



# PREZYDENT MIASTA ŚWIDNICY

ul. Armii Krajowej 49, 58 – 100 Świdnica  
Sekretariat tel. (+48 74) 856 28 27, fax. (+48 74) 852 31 10  
e-mail: prezydent@um.swidnica.pl www.um.swidnica.pl

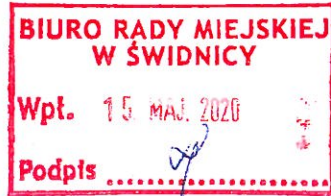
LAUREAT KONKURSU



TERAZ POLSKA

RKW.3035.1.27.2020

Świdnica, dnia 08 maja 2020 r.



**Pan Jan Dzięcielski**  
**Przewodniczący Rady Miejskiej**  
**w Świdnicy**  
w/m

Stosownie do przepisów art. 270 ust. 1 ustawy z dnia 27 sierpnia 2009 r. o finansach publicznych (t.j. Dz. U. z 2019 r. poz. 869 z późn. zm.) w załączeniu przekazuję sprawozdanie finansowe Miasta Świdnicy za 2019 r.



Kościół pw. Św. Stanisława  
i Św. Wacława  
Katedra Diecezji Świdnickiej



Kościół Pokoju pw. Św. Trójcy  
Wpisany na listę UNESCO



Rynek  
Wieża ratuszowa



Kamienica „Pod Bykami”

**PREZYDENT MIASTA**  
*Beata Moskał-Staniewska*  
**Beata Moskał-Staniewska**


Otrzymuje:

1. adresat
2. a/a

**SKARBNIK MIASTA**  
Główny Księgowy budżetu

*Kacper Siwek*

Sporz: A. Papierz - kierownik  
tel. (74) 85 62 810

Nazwa i adres jednostki sprawozdawczej  <b>Gmina Miasto Świdnica</b>  ul. Armii Krajowej 49 58-100 ŚWIDNICA	<b>BILANS</b>  z wykonania budżetu jednostki samorządu terytorialnego  <b>Gmina ŚWIDNICA</b>  sporządzony na dzień <b>31-12-2019 r.</b>	Adresat: Regionalna Izba Obrachunkowa we Wrocławiu
		Wysłać bez pisma przewodniego D781A83F9D2A0237 
Numer identyfikacyjny REGON  <b>890718314</b>		

AKTYWA	Stan na początek roku	Stan na koniec roku	PASYWA	Stan na początek roku	Stan na koniec roku
I Środki pieniężne	22 270 439,95	23 063 002,34	I Zobowiązania	116 890 706,16	116 182 868,16
I.1 Środki pieniężne	22 270 439,95	23 063 002,34	I.1 Zobowiązania finansowe	116 385 824,00	115 991 807,00
I.1.1 Środki pieniężne budżetu	10 162 521,84	16 371 328,34	I.1.1 Krótkoterminowe (do 12 miesięcy)	8 276 667,32	8 107 359,81
I.1.2 Pozostałe środki pieniężne	12 107 918,11	6 691 674,00	I.1.2 Długoterminowe (powyżej 12 miesięcy)	108 109 156,68	107 884 447,19
II Należności i rozliczenia	2 349 310,74	2 538 610,68	I.2 Zobowiązania wobec budżetów	503 704,52	186 959,86
II.1 Należności finansowe	0,00	0,00	I.3 Pozostałe zobowiązania	1 177,64	4 101,30
II.1.1 Krótkoterminowe (do 12 miesięcy)	0,00	0,00	II Aktywa netto budżetu	-95 334 446,47	-93 666 033,14
II.1.2 Długoterminowe (powyżej 12 miesięcy)	0,00	0,00	II.1 Wynik wykonania budżetu (+,-)	-18 748 762,89	7 084 657,44
II.2 Należności od budżetów	2 248 955,05	2 358 196,28	II.1.1 Nadwyżka budżetu (+)	0,00	13 776 331,44
II.3 Pozostałe należności i rozliczenia	100 355,69	180 414,40	II.1.2 Deficyt budżetu (-)	-6 640 844,78	0,00
III Rozliczenia międzyokresowe	0,00	0,00	II.1.3 Niewykonane wydatki (-)	-12 107 918,11	-6 691 674,00
			II.2 Wynik na operacjach niekasowych (+,-)	0,00	0,00
			II.3 Rezerwa na niewygasające wydatki	12 107 918,11	6 691 674,00
			II.4 Środki z prywatyzacji	0,00	0,00
			II.5 Skumulowany wynik budżetu (+,-)	-88 693 601,69	-107 442 364,58
			III Rozliczenia międzyokresowe	3 063 491,00	3 084 778,00
<b>Suma aktywów</b>	<b>24 619 750,69</b>	<b>25 601 613,02</b>	<b>Suma pasywów</b>	<b>24 619 750,69</b>	<b>25 601 613,02</b>

SKARBNIK MIASTA  
Główny Księgowy Budżetu  
KACPER SIWEK  
*Kacper Siwek*

2020-04-15

rok, miesiąc, dzień

PREZYDENT MIASTA

*Beata Moskał-Słaniewska*  
BEATA MOSKAŁ-SŁANIEWSKA

zarząd

BeSTia

D781A83F9D2A0237

Strona 1 z 2

Kopia z dokumentu podpisanego elektronicznie wygenerowana dnia 2020.05.12

2

SKARBNIK MIASTA  
Główny Księgowy Budżetu

*Kacper Siwek*  
KACPER SIWEK

skarbnik

2020-04-15

rok, miesiąc, dzień

PREZYDENT MIASTA

*Beata Moskal-Słaniewska*  
Beata Moskal-Słaniewska

BEATA MOSKAL-SŁANIEWSKA

zarząd

Nazwa i adres jednostki sprawozdawczej <b>Gmina Miasto Świdnica</b> ul. Armii Krajowej 49 58-100 ŚWIDNICA	<b>BILANS</b> jednostki budżetowej i samorządowego zakładu budżetowego	Adresat: Regionalna Izba Obrachunkowa we Wrocławiu
		Wysłać bez pisma przewodniego 039E8906C23DAE84 
Numer identyfikacyjny REGON <b>890718314</b>	sporządzony na dzień <b>31-12-2019 r.</b>	

AKTYWA	Stan na początek roku	Stan na koniec roku	PASYWA	Stan na początek roku	Stan na koniec roku
A Aktywa trwałe	639 711 300,18	634 535 369,55	A Fundusz	652 105 929,42	652 799 600,52
A.I Wartości niematerialne i prawne	1 191 303,64	1 042 930,61	A.I Fundusz jednostki	573 522 850,47	597 558 937,45
A.II Rzeczowe aktywa trwałe	517 988 340,87	506 024 359,60	A.II Wynik finansowy netto (+,-)	78 583 078,95	55 240 663,07
A.II.1 Środki trwałe	446 047 153,77	477 028 548,28	A.II.1 Zysk netto (+)	198 128 933,96	193 234 423,29
A.II.1.1 Grunty	145 346 829,28	117 191 841,95	A.II.2 Strata netto (-)	-119 545 855,01	-137 993 760,22
A.II.1.1.1 Grunty stanowiące własność jednostki samorządu terytorialnego, przekazane w użytkowanie wieczyste innym podmiotom	95 208 436,64	67 264 361,78	A.III Odpisy z wyniku finansowego (nadwyżka środków obrotowych) (-)	0,00	0,00
A.II.1.2 Budynki, lokale i obiekty inżynierii lądowej i wodnej	295 680 016,92	353 432 631,80	A.IV Fundusz mienia zlikwidowanych jednostek	0,00	0,00
A.II.1.3 Urządzenia techniczne i maszyny	4 364 650,71	5 240 934,91	B Fundusze placówek	0,00	0,00
A.II.1.4 Środki transportu	333 530,82	505 128,58	C Państwowe fundusze celowe	0,00	0,00
A.II.1.5 Inne środki trwałe	322 126,04	658 011,04	D Zobowiązania i rezerwy na zobowiązania	48 945 383,65	83 638 930,53
A.II.2 Środki trwałe w budowie (inwestycje)	71 941 187,10	28 995 811,32	D.I Zobowiązania długoterminowe	469 447,36	432 376,18
A.II.3 Zaliczka na środki trwałe w budowie (inwestycje)	0,00	0,00	D.II Zobowiązania krótkoterminowe	48 475 936,29	78 655 228,27
A.III Należności długoterminowe	4 487 963,67	8 481 387,34	D.II.1 Zobowiązania z tytułu dostaw i usług	4 627 187,84	4 997 486,93
A.IV Długoterminowe aktywa finansowe	116 043 692,00	118 986 692,00	D.II.2 Zobowiązania wobec budżetów	422 714,92	790 247,25
A.IV.1 Akcje i udziały	116 043 692,00	118 986 692,00	D.II.3 Zobowiązania z tytułu ubezpieczeń i innych świadczeń	1 881 018,54	2 075 627,04
A.IV.2 Inne papiery wartościowe	0,00	0,00	D.II.4 Zobowiązania z tytułu wynagrodzeń	3 478 338,30	3 808 276,43

**SKARBNIK MIASTA**  
Główny Księgowy Budżetu

**KACPER ŚWIEK**  
(główny księgowy)

2020-04-30

(rok, miesiąc, dzień)

039E8906C23DAE84

**PREZYDENT MIASTA**

**BEATA MOSKA-SŁANIEWSKA**

(kierownik jednostki)

BeSTia

A.IV.3 Inne długoterminowe aktywa finansowe	0,00	0,00	D.II.5 Pozostałe zobowiązania	29 351 954,64	58 166 466,30
A.V Wartość mienia zlikwidowanych jednostek	0,00	0,00	D.II.6 Sumy obce (depozytowe, zabezpieczenie wykonania umów)	879 574,56	931 776,65
B Aktywa obrotowe	61 340 012,89	101 903 161,50	D.II.7 Rozliczenia z tytułu środków na wydatki budżetowe i z tytułu dochodów budżetowych	118 598,94	255 655,71
B.I Zapasy	421 340,41	287 482,09	D.II.8 Fundusze specjalne	7 716 548,55	7 629 691,96
B.I.1 Materiały	360 914,49	227 413,52	D.II.8.1 Zakładowy Fundusz Świadczeń Socjalnych	7 716 548,55	7 629 691,96
B.I.2 Półprodukty i produkty w toku	0,00	0,00	D.II.8.2 Inne fundusze	0,00	0,00
B.I.3 Produkty gotowe	0,00	0,00	D.III Rezerwy na zobowiązania	0,00	0,00
B.I.4 Towary	60 425,92	60 068,57	D.IV Rozliczenia międzyokresowe	0,00	4 551 326,08
B.II Należności krótkoterminowe	27 470 072,94	39 401 674,47			
B.II.1 Należności z tytułu dostaw i usług	4 132 260,47	4 158 343,66			
B.II.2 Należności od budżetów	251 343,12	5 146,00			
B.II.3 Należności z tytułu ubezpieczeń i innych świadczeń	0,00	356,58			
B.II.4 Pozostałe należności	23 086 469,35	35 236 648,68			
B.II.5 Rozliczenia z tytułu środków na wydatki budżetowe i z tytułu dochodów budżetowych	0,00	1 179,55			
B.III Krótkoterminowe aktywa finansowe	4 501 407,31	4 440 788,11			
B.III.1 Środki pieniężne w kasie	0,00	4,65			
B.III.2 Środki pieniężne na rachunkach bankowych	4 312 066,98	4 284 147,96			
B.III.3 Środki pieniężne państwowego funduszu celowego	0,00	0,00			
B.III.4 Inne środki pieniężne	189 340,33	156 635,50			
B.III.5 Akcje lub udziały	0,00	0,00			
B.III.6 Inne papiery wartościowe	0,00	0,00			
B.III.7 Inne krótkoterminowe aktywa finansowe	0,00	0,00			

SKARBNIK MIASTA  
Główny Księgowy Budżetu

KOPERCZEWIEK

(główny księgowy)

2020-04-30

(rok, miesiąc, dzień)

PREZYDENT MIASTA

BEATA MOSKAŁ-SŁANIEWSKA

(kierownik jednostki)

BeSTia

039E8906C23DAE84

Strona 2 z 4

B.IV Rozliczenia międzyokresowe	28 947 192,23	57 773 216,83			
<b>Suma aktywów</b>	<b>701 051 313,07</b>	<b>736 438 531,05</b>	<b>Suma pasywów</b>	<b>701 051 313,07</b>	<b>736 438 531,05</b>

SKARBNIK MIASTA  
Główny Księgowy Budżetu

*Kacper Siwek*  
KACPER SIWEK

(główny księgowy)

BeSTia

2020-04-30

(rok, miesiąc, dzień)

039E8906C23DAE84

PREZYDENT MIASTA

*Beata Moskal-Słaniewska*  
Beata Moskal-Słaniewska

BEATA MOSKAL-SŁANIEWSKA

(kierownik jednostki)

**SKARBNIK MIASTA**  
Główny Księgowy Budżetu

*Kacper Siwek*  
KACPER SIWEK

(główny księgowy)

2020-04-30

(rok, miesiąc, dzień)

**PREZYDENT MIASTA**


*Beata Moskal-Słaniewska*  
Beata Moskal-Słaniewska

BEATA MOSKAL-SŁANIEWSKA

(kierownik jednostki)

BeSTia

039E8906C23DAE84

Nazwa i adres jednostki sprawozdawczej		Rachunek zysków i strat jednostki (wariant porównawczy)	Adresat:	
Gmina Miasto Świdnica ul.Arмии Krajowej 49 58-100 ŚWIDNICA			Regionalna Izba Obrachunkowa we Wrocławiu	
Numer identyfikacyjny REGON		sporządzony na na dzień 31-12-2019 r.	Wysłać bez pisma przewodniego 998D09D674B71788	
890718314				
			Stan na koniec roku poprzedniego	Stan na koniec roku bieżącego
A.	Przychody netto z podstawowej działalności operacyjnej		283 931 660,12	287 893 391,00
A.I.	Przychody netto ze sprzedaży produktów		18 098 744,08	18 620 931,48
A.II.	Zmiana stanu produktów (zwiększenie - wartość dodatnia, zmniejszenie - wartość ujemna)		0,00	0,00
A.III.	Koszt wytworzenia produktów na własne potrzeby jednostki		0,00	0,00
A.IV.	Przychody netto ze sprzedaży towarów i materiałów		90,48	73,34
A.V.	Dotacje na finansowanie działalności podstawowej		0,00	0,00
A.VI.	Przychody z tytułu dochodów budżetowych		265 832 825,56	269 272 386,18
B.	Koszty działalności operacyjnej		205 615 983,26	230 959 826,19
B.I.	Amortyzacja		15 075 751,76	17 180 564,31
B.II.	Zużycie materiałów i energii		12 350 453,34	11 903 833,67
B.III.	Usługi obce		46 281 651,87	50 454 623,00
B.IV.	Podatki i opłaty		681 275,83	676 449,19
B.V.	Wynagrodzenia		68 645 709,84	74 386 002,08
B.VI.	Ubezpieczenia społeczne i inne świadczenia dla pracowników		16 412 379,84	17 865 494,18
B.VII.	Pozostałe koszty rodzajowe		2 685 740,77	2 856 766,02
B.VIII.	Wartość sprzedanych towarów i materiałów		81,45	66,02
B.IX.	Inne świadczenia finansowane z budżetu		43 374 290,56	55 634 770,87
B.X.	Pozostałe obciążenia		108 648,00	1 256,85
C.	Zysk (strata) z działalności podstawowej (A - B)		78 315 676,86	56 933 564,81
D.	Pozostałe przychody operacyjne		10 749 544,33	8 686 140,09
D.I.	Zysk ze zbycia niefinansowych aktywów trwałych		263,87	2 834,40
D.II.	Dotacje		0,00	0,00
D.III.	Inne przychody operacyjne		10 749 280,46	8 683 305,69
E.	Pozostałe koszty operacyjne		8 376 022,32	8 267 583,32

KACPER SIWEK

główny księgowy  
Główny Księgowy Budżetu

Kacper Siwek

2020-04-30

rok, miesiąc, dzień

998D09D674B71788

BEATA MOSKAL-SŁANIEWSKA

kierownik jednostki

PREZYDENT MIASTA

Beata Moskal-Słaniewska

Strona 1 z 3

BeSTia



E.I.	Koszty inwestycji finansowanych ze środków własnych samorządowych zakładów budżetowych i dochodów jednostek budżetowych gromadzonych na wydzielonym rachunku	61 886,70	27 596,52
E.II.	Pozostałe koszty operacyjne	8 314 135,62	8 239 986,80
F.	<b>Zysk (strata) z działalności operacyjnej (C + D - E)</b>	80 689 198,87	57 352 121,58
G.	<b>Przychody finansowe</b>	2 256 319,35	2 850 130,86
G.I.	Dywidendy i udziały w zyskach	0,00	0,00
G.II.	Odsetki	2 256 319,35	2 850 130,86
G.III.	Inne	0,00	0,00
H.	<b>Koszty finansowe</b>	4 081 205,05	4 599 506,73
H.I.	Odsetki	3 126 644,86	3 824 598,34
H.II.	Inne	954 560,19	774 908,39
I.	<b>Zysk (strata) brutto (F+G-H)</b>	78 864 313,17	55 602 745,71
J.	<b>Podatek dochodowy</b>	281 194,00	234 786,00
K.	<b>Pozostałe obowiązkowe zmniejszenia zysku (zwiększenia straty)</b>	40,22	127 296,64
L.	<b>Zysk (strata) netto (I-J-K)</b>	78 583 078,95	55 240 663,07

SKARBNIK MIASTA  
Główny Księgowy Budżetu

Kacper Siwek

KACPER SIWEK  
główny księgowy

2020-04-30

rok, miesiąc, dzień

PREZYDENT MIASTA

Beata Moskal-Słaniewska

BEATA MOSKAL-SŁANIEWSKA  
kierownik jednostki

**SKARBNIK MIASTA**  
Główny Księgowy Budżetu

*Kacper Siwek*  
KACPER SIWEK

główny księgowy

2020-04-30


rok, miesiąc, dzień

**PREZYDENT MIASTA**

*Beata Moskál-Słaniewska*  
Beata Moskál-Słaniewska

BEATA MOSKAL-SŁANIEWSKA

kierownik jednostki

Nazwa i adres jednostki sprawozdawczej Gmina Miasto Świdnica ul.Armi Krajowej 49 58-100 ŚWIDNICA	Zestawienie zmian w funduszu jednostki  sporządzone na na dzień 31-12-2019 r.	Adresat: Regionalna Izba Obrachunkowa we Wrocławiu	
Numer identyfikacyjny REGON  <b>890718314</b>		Wysłać bez pisma przewodniego E4EDC69CF3C8D269 	
		<b>Stan na koniec roku poprzedniego</b>	<b>Stan na koniec roku bieżącego</b>
<b>I. Fundusz jednostki na początek okresu (BO)</b>	443 192 608,13	573 522 850,47	
I.1. Zwiększenie funduszu (z tytułu)	660 059 852,07	511 008 616,52	
I.1.1. Zysk bilansowy za rok ubiegły	169 659 010,64	198 128 933,96	
I.1.2. Zrealizowane wydatki budżetowe	297 734 390,80	269 836 339,89	
I.1.3. Zrealizowane płatności ze środków europejskich	0,00	0,00	
I.1.4. Środki na inwestycje	86 247 603,88	35 833 788,54	
I.1.5. Aktualizacja wyceny środków trwałych	0,00	0,00	
I.1.6. Nieodpłatnie otrzymane środki trwałe i środki trwałe w budowie oraz wartości niematerialne i prawne	102 237 623,87	1 613 930,80	
I.1.7. Aktywa przejęte od zlikwidowanych lub połączonych jednostek	0,00	0,00	
I.1.8. Aktywa otrzymane w ramach centralnego zaopatrzenia	0,00	0,00	
I.1.9. Pozostałe odpisy z wyniku finansowego za rok bieżący	0,00	0,00	
I.1.10. Inne zwiększenia	4 181 222,88	5 595 623,33	
I.2. Zmniejszenia funduszu jednostki (z tytułu)	529 729 609,73	486 972 529,54	
I.2.1. Strata za rok ubiegły	113 520 942,20	119 545 855,01	
I.2.2. Zrealizowane dochody budżetowe	275 809 508,27	277 536 391,78	
I.2.3. Rozliczenie wyniku finansowego i środków obrotowych za rok ubiegły	0,00	0,00	
I.2.4. Dotacje i środki na inwestycje	111 800 327,68	49 426 049,67	
I.2.5. Aktualizacja środków trwałych	0,00	0,00	
I.2.6. Wartość sprzedanych i nieodpłatnie przekazanych środków trwałych i środków trwałych w budowie oraz wartości niematerialnych i prawnych	21 997 428,32	33 698 435,82	
I.2.7. Pasywa przejęte od zlikwidowanych lub połączonych jednostek	0,00	0,00	
I.2.8. Aktywa przekazane w ramach centralnego zaopatrzenia	0,00	0,00	
I.2.9. Inne zmniejszenia	6 601 403,26	6 765 797,26	
<b>II. Fundusz jednostki na koniec okresu (BZ)</b>	573 522 850,47	597 558 937,45	

KACPER SIWEK

główny księgowy

Kacper Siwek

2020-04-30

rok, miesiąc, dzień

BEATA MOSKAL-SŁANIEWSKA

kierownik jednostki

PREZYDENT MIASTA

Beata Moskal-Słaniewska

BeSTia

E4EDC69CF3C8D269

Strona 1 z 3

III.	Wynik finansowy netto za rok bieżący (+,-)	78 583 078,95	55 240 663,07
III.1.	zysk netto (+)	198 128 933,96	193 234 423,29
III.2.	strata netto (-)	-119 545 855,01	-137 993 760,22
III.3.	nadwyżka środków obrotowych	0,00	0,00
IV.	Fundusz (II+,-III)	652 105 929,42	652 799 600,52

**STARBNIK MIASTA**  
Główny Księgowy Budżetu

*Kacper Siwek*  
**KACPER SIWEK**

główny księgowy

2020-04-30

rok, miesiąc, dzień

**PREZYDENT MIASTA**

*Beata Moskal-Słaniewska*  
**Beata Moskal-Słaniewska**

**BEATA MOSKAL-SŁANIEWSKA**

kierownik jednostki

SKARBNIK MIASTA  
Główny Księgowy Budżetu


  
KACPER SIWEK  
główny księgowy

2020-04-30

rok, miesiąc, dzień

PREZYDENT MIASTA

  
Beata Moskal-Słaniewska  
BEATA MOSKAL-SŁANIEWSKA  
kierownik jednostki

Nazwa i adres jednostki sprawozdawczej  Gmina Miasto Świdnica  ul. Armii Krajowej 49  58-100 ŚWIDNICA	<p style="text-align: center;"><b>Wyciąg z danych zawartych w załączniku 'Informacja dodatkowa'</b></p> <p style="text-align: center;">sporządzony na dzień: <b>31-12-2019 r.</b></p>	Adresat:  Regionalna Izba Obrachunkowa we Wrocławiu
Numer identyfikacyjny REGON  <b>890718314</b>		<p style="text-align: center;"><b>0E8D788943E689AB</b></p> 

II. Dodatkowe informacje i objaśnienia obejmują w szczególności:		
	Wyszczególnienie	Kwota
1.7.	Kwota odpisu aktualizującego należności finansowe z tytułu pożyczek udzielonych ze środków budżetu JST utworzonego na podstawie art. 35b ust. 1 ustawy o rachunkowości - ujęta w poz. 1.7 Informacji dodatkowej	0,00
1.10.	kwotę zobowiązań w sytuacji gdy jednostka kwalifikuje umowy leasingu zgodnie z przepisami podatkowymi (leasing operacyjny), a według przepisów o rachunkowości byłby to leasing finansowy lub zwrotny z podziałem na kwotę zobowiązań z tytułu leasingu finansowego lub leasingu zwrotnego	0,00
1.10.1.	Łączna kwota zobowiązań z tytułu leasingu finansowego wykazana w pozycji 1.10	0,00
1.10.2.	Łączna kwota zobowiązań z tytułu leasingu zwrotnego wykazana w pozycji 1.10	0,00
1.12.	łączną kwotę zobowiązań warunkowych, w tym również udzielonych przez jednostkę gwarancji i poręczeń, także wekslowych, niewykazanych w bilansie, ze wskazaniem zobowiązań zabezpieczonych na majątku jednostki oraz charakteru i formy tych zabezpieczeń	771 166,24

Potwierdzenie za zgodność z danymi w Informacji dodatkowej

**SKARBNIK MIASTA**  
Główny Księgowy Budżetu

*Kacper Siwek*  
**KACPER SIWEK**  
(główny księgowy)

2020.05.08

rok mies. dzień

**PREZYDENT MIASTA**

*Beata Moskal-Słaniewska*  
**Beata Moskal-Słaniewska**

**BEATA MOSKAL-SŁANIEWSKA**  
(kierownik jednostki)

Wyciąg z danych zawartych w załączniku 'Informacja dodatkowa'

Symbol	Wyszczególnienie	Uwaga JST
--------	------------------	-----------

Potwierdzenie za zgodność z danymi w Informacji dodatkowej

**SKARBNIK MIASTA**  
Główny Księgowy Budżetu

**KACPER SIWEK**  
(główny księgowy)

2020.05.08

rok mies. dzień

**PREZYDENT MIASTA**

**Beata Moskal-Słaniewska**  
BEATA MOSKAL-SŁANIEWSKA

(kierownik jednostki)

# I. Wprowadzenie do sprawozdania finansowego

<b>1.1 Nazwa jednostki</b>
Gmina Miasto Świdnica
<b>1.2 Siedziba jednostki</b>
Gmina Miasto Świdnica
<b>1.3 Adres jednostki</b>
Urząd Miejski w Świdnicy ul. Armii Krajowej 49, 58-100 Świdnica
<b>1.4 Podstawowy przedmiot działalności jednostki</b>
Zaspakajanie zbiorowych potrzeb mieszkańców Miasta Świdnica. Wykonywanie wszystkich zadań publicznych o znaczeniu lokalnym, niezastrzeżonych ustawami na rzecz innych podmiotów. W szczególności poprzez realizację zadań własnych, zleconych oraz innych wynikających z zawartych porozumień.
<b>2. Wskazanie okresu objętego sprawozdaniem</b>
01-01-2019 r. - 31-12-2019 r.
<b>3. Wskazanie, że sprawozdanie finansowe zawiera dane łączne</b>
Sprawozdanie finansowe zawiera dane łączne.
<b>4. Omówienie przyjętych zasad (polityki) rachunkowości, w tym metod wyceny aktywów i pasywów (także amortyzacji)</b>
<p>Jednostka prowadzi rachunkowości na podstawie ustawy z dnia 29 września 1994 r. o rachunkowości (Dz. U. z 2019 r. poz. 351 z późn. zm.), rozporządzenia Ministra Rozwoju i Finansów z dnia 13 września 2017 r. w sprawie rachunkowości oraz planów kont dla budżetu państwa, budżetów jednostek samorządu terytorialnego, jednostek budżetowych, samorządowych zakładów budżetowych, państwowych funduszy celowych oraz państwowych jednostek budżetowych mających siedzibę poza granicami Rzeczypospolitej Polskiej (t.j. Dz. U. z 2020 r. poz. 342) oraz rozporządzenia z dnia 25 października 2010 r. w sprawie zasad rachunkowości oraz planów kont dla organów podatkowych jednostek samorządu terytorialnego (Dz. U. Nr 208, poz. 1375).</p> <p>Dopuszczone przez jednostkę zasady (polityka) rachunkowości określone są w Dokumentacji Przyjętych Zasad (Polityki) Rachunkowości w Urzędzie Miejskim w Świdnicy oraz pozostałych jednostkach organizacyjnych Gminy Miasto Świdnica z uwzględnieniem wytycznych formułowanych corocznie przez Prezydenta Miasta Świdnicy.</p> <p>Środki trwale umarza się i amortyzuje metodą liniową, przy zastosowaniu stawek określonych w załączniku nr 1 do ustawy z dnia 15 lutego 1992 r. o podatku dochodowym od osób prawnych (t.j. Dz. U. z 2019 r. poz. 865 z późn. zm.).</p> <p>Środki trwale, których wartość początkowa przekracza kwotę 10 000,00 zł ustaloną w podatku dochodowym od osób prawnych, w tym również zaliczane do środków dydaktycznych oraz mebli i dywanów, finansowane są ze środków na inwestycje.</p> <p>Środki trwale oraz wartości niematerialne i prawne przejęte od innej jednostki umarza się przy zastosowaniu stawek amortyzacyjnych stosowanych w poprzedniej jednostce.</p> <p>Umorzenie środków trwałych oraz wartości niematerialnych i prawnych, o których mowa w ust. 1 nalicza się od wartości początkowej, począwszy od pierwszego dnia miesiąca następującego po miesiącu, w którym środki</p>



te przyjęto do używania, i do końca tego miesiąca, w którym następuje zrównanie wysokości umorzenia z ich wartością początkową lub w którym środki trwale postawiono w stan likwidacji, sprzedano, przekazano nieodpłatnie lub stwierdzono ich niedobór. Umorzenie naliczane jest jednorazowo za okres całego roku.

Od ujawnionych środków trwałych i wartości niematerialnych i prawnych, nieobjętych uprzednio ewidencją, umorzenie nalicza się począwszy od miesiąca następującego po miesiącu, w którym środki trwale zostały wprowadzone do ewidencji.

Środki trwale o wartości równej i wyższej niż 1 500,00 zł oraz niższej i równej 10 000,00 zł ujmuje się w ciężar kosztów. Odpisy umorzeniowe dokonywane są w 100 % ich wartości w miesiącu oddania do użytkowania.

Wartości niematerialne i prawne, których wartość początkowa przekracza kwotę 10 000,00 zł, w tym również środków dydaktycznych, finansuje się z środków na inwestycje i umarza stopniowo zgodnie z zasadami określonymi w ww. ustawie według stawek określonych w załączniku do tej ustawy. Modyfikacja (aktualizacja) programu, zależnie od jego ceny, stanowi albo samodzielny tytuł wartości niematerialnych i prawnych o wartości powyżej 10 000,00 zł, jeśli jest poniżej tej wartości zaliczana jest bezpośrednio w koszty. Wartości niematerialne i prawne umarza się i amortyzuje metodą liniową przez okres 5 lat.

Nie dokonuje się odpisów amortyzacyjnych od składników majątku, których wartość początkowa nie przekracza 1 500,00 zł.

Materiały wycenia się na dzień przyjęcia do ewidencji w rzeczywistych cenach zakupu, na dzień bilansowy w cenach zakupu z uwzględnieniem zasady ostrożnej wyceny.

Występujące w jednostce rozliczenia międzyokresowe czynne (m.in. koszty zakupu czasopism w formie prenumeraty, koszty ubezpieczenia) mają nieistotną wartość i dlatego nie są rozliczane w czasie, lecz od razu powiększają koszty działalności.

Wycenę bilansową należności dokonuje się w sytuacji braku szczegółowych informacji o sytuacji finansowej i majątkowej dłużnika poprzez odpisy aktualizujące, których wartość ustala się poprzez zakwalifikowanie należności wymagalnej do przedziału czasowego zalegania z płatnością. Wycenę należności dokonuje się według algorytmu: do 1 roku – bez odpisu aktualizującego; powyżej 1 roku – odpis aktualizujący w wysokości 100%.

Należności spłacone po dacie bilansu, a przed terminem ustalenia odpisów aktualizujących, nie podlegają aktualizacji wyceny. Naliczone odsetki od należności nieuiszczonych w terminie, które nie zostaną spłacone do końca roku przenosi się na odpisy aktualizujące w 100%.

Przy sporządzaniu sprawozdań określonych w rozporządzeniu z dnia 13 września 2017 w sprawie rachunkowości oraz planów kont dla budżetu państwa, budżetów jednostek samorządu terytorialnego (...) nie dokonuje się wyłączeń wzajemnych rozliczeń pomiędzy jednostkami, jeżeli suma rozliczeń danej jednostki z określonych tytułów nie przekracza 0,01% sumy aktywów bilansu łącznego jednostek budżetowych za rok ubiegły i wynosi ona na rok 2018 – 70 105,13 zł.

## 5. Inne informacje

## II. Dodatkowe informacje i objaśnienia

1.1. Szczegółowy zakres zmian wartości grup rodzajowych środków trwałych, wartości niematerialnych i prawnych, zawierający stan tych aktywów na początek roku obrotowego, zwiększenia i zmniejszenia z tytułu: aktualizacji wartości, nabycia, rozchodu, przemieszczenia wewnętrznego oraz stan końcowy, a dla majątku amortyzowanego - podobne przedstawienie stanów i tytułów zmian dotychczasowej amortyzacji lub umorzenia

Tabela 1.1.a Zmiany stanu wartości początkowej wartości niematerialnych i prawnych oraz rzeczowych aktywów trwałych

Lp.	Wyszczególnienie	Wartość początkowa - stan na początek okresu	Zwiększenia				Zmniejszenia				Wartość początkowa - stan na koniec okresu
			nabycie	przemieszczenie	aktualizacja	inne	razem	zbycie	likwidacja	inne	
<b>I.</b>	<b>Wartości niematerialne i prawne</b>	<b>2 297 014,59</b>	<b>124 767,44</b>	<b>109 582,98</b>	<b>0,00</b>	<b>10 553,40</b>	<b>244 903,82</b>	<b>149 676,69</b>	<b>14 298,76</b>	<b>225 475,45</b>	<b>2 316 442,96</b>
1.1.	Licencje na użytkowanie programów komputerowych	2 136 458,00	64 247,44	109 582,98	0,00	0,00	173 830,42	149 676,69	14 298,76	225 475,45	2 084 812,97
1.2.	Pozostałe wartości niematerialne i prawne	160 556,59	60 520,00	0,00	0,00	10 553,40	71 073,40	0,00	0,00	0,00	231 629,99
<b>II.</b>	<b>Rzeczowe aktywa trwałe</b>	<b>744 665 859,55</b>	<b>46 344 052,32</b>	<b>109 021 488,07</b>	<b>0,00</b>	<b>1 870 314,65</b>	<b>157 235 855,04</b>	<b>6 435 393,66</b>	<b>86 264 006,14</b>	<b>156 642 365,66</b>	<b>745 259 348,93</b>
<b>1.</b>	<b>Środki trwałe</b>	<b>672 724 672,45</b>	<b>45 256 978,32</b>	<b>74 177 317,54</b>	<b>0,00</b>	<b>1 870 314,65</b>	<b>121 304 610,51</b>	<b>6 191 099,66</b>	<b>10 307 791,12</b>	<b>77 765 745,35</b>	<b>716 263 537,61</b>
1.1.	Grunty	145 346 829,28	2 791 919,63	0,00	0,00	0,00	2 791 919,63	0,00	2 036 834,63	30 946 906,96	117 191 841,95
1.1.1.	Grunty stanowiące własność jednostki samorządu terytorialnego, przekazane w użytkowanie wieczyste innym podmiotom	95 208 436,64	41 866,20	0,00	0,00	0,00	41 866,20	0,00	0,00	27 985 941,06	67 264 361,78
1.2.	Budynki, lokale i obiekty inżynierii lądowej i wodnej	508 855 667,16	41 043 322,93	72 047 975,41	0,00	733 416,76	113 824 715,10	5 391 757,15	7 446 332,52	48 522 519,02	579 157 863,24
1.3.	Urządzenia techniczne i maszyny	14 090 376,17	889 993,78	1 805 579,62	0,00	1 099 387,81	3 794 961,21	554 544,91	708 397,89	2 843 157,99	15 042 179,39
1.4.	Środki transportu	914 110,00	260 619,00	0,00	0,00	0,00	260 619,00	29 901,02	0,00	34 467,74	1 140 261,26
1.5.	Inne środki trwałe	3 517 689,84	271 122,98	323 762,51	0,00	37 510,08	632 395,57	214 896,58	116 226,08	418 693,64	3 731 391,77
<b>2.</b>	<b>Środki trwałe w budowie (inwestycje)</b>	<b>71 941 187,10</b>	<b>1 087 074,00</b>	<b>34 844 170,53</b>	<b>0,00</b>	<b>0,00</b>	<b>35 951 244,53</b>	<b>244 294,00</b>	<b>75 956 215,02</b>	<b>78 876 620,31</b>	<b>28 995 811,32</b>
<b>3.</b>	<b>Zaliczka na środki trwałe w budowie (inwestycje)</b>	<b>0,00</b>	<b>0,00</b>	<b>0,00</b>	<b>0,00</b>	<b>0,00</b>	<b>0,00</b>	<b>0,00</b>	<b>0,00</b>	<b>0,00</b>	<b>0,00</b>
<b>RAZEM</b>		<b>746 962 874,14</b>	<b>46 468 819,76</b>	<b>109 131 071,05</b>	<b>0,00</b>	<b>1 880 868,05</b>	<b>157 480 758,86</b>	<b>6 585 070,35</b>	<b>86 278 304,90</b>	<b>156 867 841,11</b>	<b>747 575 791,89</b>

## II. Dodatkowe informacje i objaśnienia

1.1. Szczegółowy zakres zmian wartości grup rodzajowych środków trwałych, wartości niematerialnych i prawnych, zawierający stan tych aktywów na początek roku obrotowego, zwiększenia i zmniejszenia z tytułu: aktualizacji wartości, nabycia, rozchodu, przemieszczenia wewnętrznego oraz stan końcowy, a dla majątku amortyzowanego - podobne przedstawienie stanów i tytułów zmian dotychczasowej amortyzacji lub umorzenia

Tabela 1.1.b Zmiany stanu wartości początkowej pozostałych wartości niematerialnych i prawnych oraz pozostałych środków trwałych umarżanych jednorazowo.

Lp.	Wyszczególnienie	Wartość początkowa - stan na początek okresu	Zwiększenia						Zmniejszenia				Wartość początkowa - stan na koniec okresu
			nabycie	przemieszczenie	aktualizacja	inne	razem	zbycie	likwidacja	inne	razem		
<b>I.</b>	<b>Pozostałe wartości niematerialne i prawne</b>	<b>1 419 906,24</b>	<b>115 731,60</b>	<b>28 194,65</b>	<b>0,00</b>	<b>24 170,42</b>	<b>168 096,67</b>	<b>2 959,88</b>	<b>129 831,56</b>	<b>24 170,42</b>	<b>156 961,86</b>	<b>1 431 041,05</b>	
1.1.	Licencje na użytkowanie programów komputerowych	1 079 139,90	86 861,43	28 194,65	0,00	4 307,74	119 363,82	2 959,88	123 711,98	19 862,68	146 534,54	1 051 969,18	
1.2.	Pozostałe wartości niematerialne i prawne	340 766,34	28 870,17	0,00	0,00	19 862,68	48 732,85	0,00	6 119,58	4 307,74	10 427,32	379 071,87	
<b>II.</b>	<b>Pozostałe środki trwałe</b>	<b>12 731 509,81</b>	<b>837 077,36</b>	<b>944 497,88</b>	<b>0,00</b>	<b>363 491,08</b>	<b>2 145 066,32</b>	<b>345 677,15</b>	<b>1 691 558,00</b>	<b>980 220,17</b>	<b>3 017 455,32</b>	<b>11 859 120,81</b>	
1.1.	Budynki, lokale i obiekty inżynierii lądowej i wodnej	399 407,77	28 629,30	270 238,60	0,00	0,00	298 867,90	14 314,65	6 936,12	0,00	21 250,77	677 024,90	
1.2.	Urządzenia techniczne i maszyny	2 225 686,51	210 837,28	76 265,06	0,00	0,00	287 102,34	130 251,26	170 220,07	0,00	300 471,33	2 212 317,52	
1.3.	Środki transportu	0,00	0,00	0,00	0,00	0,00	0,00	0,00	0,00	0,00	0,00	0,00	
1.4.	Inne środki trwałe	10 106 415,53	597 610,78	597 994,22	0,00	363 491,08	1 559 096,08	201 111,24	1 514 401,81	980 220,17	2 695 733,22	8 969 778,39	
<b>III.</b>	<b>Zbiory biblioteczne</b>	<b>1 525 401,94</b>	<b>127 870,84</b>	<b>0,00</b>	<b>0,00</b>	<b>74 930,68</b>	<b>202 801,52</b>	<b>0,00</b>	<b>168 317,41</b>	<b>0,00</b>	<b>168 317,41</b>	<b>1 559 886,05</b>	
<b>RAZEM</b>		<b>15 676 817,99</b>	<b>1 080 679,80</b>	<b>972 692,53</b>	<b>0,00</b>	<b>462 592,18</b>	<b>2 515 964,51</b>	<b>348 637,03</b>	<b>1 989 706,97</b>	<b>1 004 390,59</b>	<b>3 342 734,59</b>	<b>14 850 047,91</b>	

## II. Dodatkowe informacje i objaśnienia

1.1. Szczegółowy zakres zmian wartości grup rodzajowych środków trwałych, wartości niematerialnych i prawnych, zawierający stan tych aktywów na początek roku obrotowego, zwiększenia i zmniejszenia z tytułu: aktualizacji wartości, nabycia, rozchodu, przemieszczenia wewnętrzznego oraz stan końcowy, a dla majątku amortyzowanego - podobne przedstawienie stanów i tytułów zmian dotychczasowej amortyzacji lub umorzenia

Tabela 1.1.c Zmiana stanu umorzenia/amortyzacji wartości niematerialnych i prawnych oraz rzeczowych składników majątku trwałego

Lp.	Wyszczególnienie	Umorzenie - stan na początek okresu	Zwiększenia				Zmniejszenia				Umorzenie - stan na koniec okresu
			amortyzacja/umorzenie za okres sprawozdawczy	aktualizacja	inne	razem	dotyczące zbytych składników	dotyczące składników	inne	razem	
<b>I.</b>	<b>Wartości niematerialne i prawne</b>	<b>1 105 710,95</b>	<b>305 720,53</b>	<b>0,00</b>	<b>0,00</b>	<b>305 720,53</b>	<b>0,00</b>	<b>0,00</b>	<b>0,00</b>	<b>137 919,13</b>	<b>1 273 512,35</b>
1.1.	Licencje na użytkowanie programów komputerowych	993 927,86	284 639,73	0,00	0,00	284 639,73	0,00	0,00	0,00	137 919,13	1 140 648,46
1.2.	Pozostałe wartości niematerialne i prawne	111 783,09	21 080,80	0,00	0,00	21 080,80	0,00	0,00	0,00	0,00	132 863,89
<b>II.</b>	<b>Rzeczowe aktywa trwałe</b>	<b>226 677 518,68</b>	<b>17 093 864,37</b>	<b>0,00</b>	<b>5 993 222,50</b>	<b>23 087 086,87</b>	<b>3 565 690,81</b>	<b>4 822 937,40</b>	<b>2 140 988,01</b>	<b>10 529 616,22</b>	<b>239 234 989,33</b>
<b>1.</b>	<b>Środki trwałe</b>	<b>226 677 518,68</b>	<b>17 093 864,37</b>	<b>0,00</b>	<b>5 993 222,50</b>	<b>23 087 086,87</b>	<b>3 565 690,81</b>	<b>4 822 937,40</b>	<b>2 140 988,01</b>	<b>10 529 616,22</b>	<b>239 234 989,33</b>
1.1.	Grunty	0,00	0,00	0,00	0,00	0,00	0,00	0,00	0,00	0,00	0,00
1.1.1.	Grunty stanowiące własność jednostki samorządu terytorialnego, przekazane w użytkowanie wieczyste innym podmiotom	0,00	0,00	0,00	0,00	0,00	0,00	0,00	0,00	0,00	0,00
1.2.	Budynki, lokale i obiekty inżynierii lądowej i wodnej	213 175 650,24	15 894 970,01	0,00	5 340 220,16	21 235 190,17	3 169 987,02	4 037 827,21	1 477 794,74	8 685 608,97	225 725 231,44
1.3.	Urządzenia techniczne i maszyny	9 725 725,46	949 608,93	0,00	625 476,07	1 575 085,00	391 137,07	515 380,07	593 048,84	1 499 565,98	9 801 244,48
1.4.	Środki transportu	580 579,18	88 019,13	0,00	0,00	88 019,13	4 566,72	28 898,91	0,00	33 465,63	635 132,68
1.5.	Inne środki trwałe	3 195 563,80	161 266,30	0,00	27 526,27	188 792,57	0,00	240 831,21	70 144,43	310 975,64	3 073 380,73
<b>2.</b>	<b>Środki trwałe w budowie (inwestycje)</b>	<b>0,00</b>	<b>0,00</b>	<b>0,00</b>	<b>0,00</b>	<b>0,00</b>	<b>0,00</b>	<b>0,00</b>	<b>0,00</b>	<b>0,00</b>	<b>0,00</b>
<b>3.</b>	<b>Zaliczka na środki trwałe w budowie (inwestycje)</b>	<b>0,00</b>	<b>0,00</b>	<b>0,00</b>	<b>0,00</b>	<b>0,00</b>	<b>0,00</b>	<b>0,00</b>	<b>0,00</b>	<b>0,00</b>	<b>0,00</b>
<b>RAZEM</b>		<b>227 783 229,63</b>	<b>17 399 584,90</b>	<b>0,00</b>	<b>5 993 222,50</b>	<b>23 392 807,40</b>	<b>3 565 690,81</b>	<b>4 960 856,53</b>	<b>2 140 988,01</b>	<b>10 667 535,35</b>	<b>240 508 501,68</b>

## II. Dodatkowe informacje i objaśnienia

1.1. Szczegółowy zakres zmian wartości grup rodzajowych środków trwałych, wartości niematerialnych i prawnych, zawierający stan tych aktywów na początek roku obrotowego, zwiększenia i zmniejszenia z tytułu: aktualizacji wartości, nabycia, rozchodu, przemieszczenia wewnętrznego oraz stan końcowy, a dla majątku amortyzowanego - podobne przedstawienie stanów i tytułów

Tabela 1.1.d Umożnienie pozostałych środków trwałych oraz pozostałych wartości niematerialnych i prawnych oraz zbiorów bibliotecznych

Lp.	Wyszczególnienie	Umożnienie
<b>I.</b>	<b>Pozostałe wartości niematerialne i prawne</b>	<b>1 431 041,05</b>
1.1.	Licencje na użytkowanie programów komputerowych	1 051 969,18
1.2.	Pozostałe wartości niematerialne i prawne	379 071,87
<b>II.</b>	<b>Pozostałe środki trwałe</b>	<b>11 859 120,81</b>
1.1.	Budynki, lokale i obiekty inżynierii lądowej i wodnej	677 024,90
1.2.	Urządzenia techniczne i maszyny	2 212 317,52
1.3.	Środki transportu	0,00
1.4.	Inne środki trwałe	8 969 778,39
<b>III.</b>	<b>Zbiory biblioteczne</b>	<b>1 559 886,05</b>
<b>RAZEM</b>		<b>14 850 047,91</b>

## II. Dodatkowe informacje i objaśnienia

1.1. Szczegółowy zakres zmian wartości grup rodzajowych środków trwałych, wartości niematerialnych i prawnych, zawierający stan tych aktywów na początek roku obrotowego, zwiększenia i zmniejszenia z tytułu: aktualizacji wartości, nabycia, rozchodu, przemieszczenia wewnętrznego oraz stan końcowy, a dla majątku

Tabela 1.1.e Zmiany stanu wartości początkowej wartości niematerialnych i prawnych oraz rzeczowych aktywów trwałych z uwzględnieniem umorzenia:

Lp.	Wyszczególnienie	Wartość początkowa - stan na koniec okresu (wartość brutto)	Umorzenie - stan na koniec okresu	Wartość początkowa - stan na koniec okresu (wartość netto)
<b>I.</b>	<b>Wartości niematerialne i prawne</b>	<b>2 316 442,96</b>	<b>1 273 512,35</b>	<b>1 042 930,61</b>
1.1.	Licencje na użytkowanie programów komputerowych	2 084 812,97	1 140 648,46	944 164,51
	- w tym leasing finansowy*	0,00	0,00	0,00
1.2.	Pozostałe wartości niematerialne i prawne	231 629,99	132 863,89	98 766,10
	- w tym leasing finansowy*	0,00	0,00	0,00
<b>II.</b>	<b>Rzeczowe aktywa trwałe</b>	<b>745 259 348,93</b>	<b>239 234 989,33</b>	<b>506 024 359,60</b>
<b>1.</b>	<b>Środki trwałe</b>	<b>716 263 537,61</b>	<b>239 234 989,33</b>	<b>477 028 548,28</b>
1.1.	Grunty	117 191 841,95	0,00	117 191 841,95
	- w tym leasing finansowy*	0,00	0,00	0,00
1.1.1.	Grunty stanowiące własność jednostki samorządu terytorialnego, przekazane w użytkowanie wieczyste innym podmiotom	67 264 361,78	0,00	67 264 361,78
	- w tym leasing finansowy*	0,00	0,00	0,00
1.2.	Budynki, lokale i obiekty inżynierii lądowej i wodnej	579 157 863,24	225 725 231,44	353 432 631,80
	- w tym leasing finansowy*	0,00	0,00	0,00
1.3.	Urządzenia techniczne i maszyny	15 042 179,39	9 801 244,48	5 240 934,91
	- w tym leasing finansowy*	0,00	0,00	0,00
1.4.	Środki transportu	1 140 261,26	635 132,68	505 128,58
	- w tym leasing finansowy*	0,00	0,00	0,00
1.5.	Inne środki trwałe	3 731 391,77	3 073 380,73	658 011,04
	- w tym leasing finansowy*	0,00	0,00	0,00
<b>2.</b>	<b>Środki trwałe w budowie (inwestycje)</b>	<b>28 995 811,32</b>	<b>0,00</b>	<b>28 995 811,32</b>
<b>3.</b>	<b>Zaliczka na środki trwałe w budowie (inwestycje)</b>	<b>0,00</b>	<b>0,00</b>	<b>0,00</b>
<b>RAZEM</b>		<b>747 575 791,89</b>	<b>240 508 501,68</b>	<b>507 067 290,21</b>

\* wartość aktywów używanych na podstawie umów uznanych za leasing finansowy

## II. Dodatkowe informacje i objaśnienia

### 1.2. Aktualna wartość rynkowa środków trwałych, w tym dóbr kultury - o ile jednostka dysponuje takimi informacjami

Tabela 1.2. Aktualna wartość rynkowa środków trwałych, w tym dóbr kultury

Lp.	Wyszczególnienie	Charakterystyka	Wartość księgowa	Wartość rynkowa	Dodatkowe informacje
1.	Środki trwałe		693 845,80	6 435 310,00	
1.1.	Grunty		19 618,60	2 077 310,00	
	<b>Lokalizacja i nr działki</b>	<b>ul. Sudecka nr dz. 1074/9</b>			
	Powierzchnia (m2)	1699 m2			
	Wartość (zł)		1 244,00	148 000,00	
	<b>Lokalizacja i nr działki</b>	<b>ul. Sudecka, nr dz. 1074/10</b>			
	Powierzchnia (m2)	932 m2			
	Wartość (zł)		708,00	91 000,00	
	<b>Lokalizacja i nr działki</b>	<b>ul. Sudecka, dz. nr 1074/13</b>			
	Powierzchnia (m2)	847 m2			
	Wartość (zł)		644,00	86 000,00	
	<b>Lokalizacja i nr działki</b>	<b>ul. M. Skłodowskiej- Curie, dz. nr 318/3</b>			
	Powierzchnia (m2)	1529 m2			
	Wartość (zł)		92,00	130 000,00	
	<b>Lokalizacja i nr działki</b>	<b>ul. S.Staszica, dz. nr 345/4</b>			
	Powierzchnia (m2)	94 m2			
	Wartość (zł)		5,00	10 994,00	
	<b>Lokalizacja i nr działki</b>	<b>ul. S.Staszica, dz. nr 344/2</b>			
	Powierzchnia (m2)	313 m2			
	Wartość (zł)		3,00	36 606,00	
	<b>Lokalizacja i nr działki</b>	<b>ul. Jaskólcza, dz. nr 900</b>			
	Powierzchnia (m2)	37 m2			
	Wartość (zł)		2,00	4 810,00	
	<b>Lokalizacja i nr działki</b>	<b>ul. Jaskólcza, dz. nr 911</b>			
	Powierzchnia (m2)	90 m2			
	Wartość (zł)		5,00	11 700,00	
	<b>Lokalizacja i nr działki</b>	<b>ul. S. Staszica, dz. nr 345/20</b>			
	Powierzchnia (m2)	122 m2			
	Wartość (zł)		6,00	13 400,00	
	<b>Lokalizacja i nr działki</b>	<b>ul. Polna Droga, dz. nr 2059</b>			

	Powierzchnia (m2)	153 m2			
	Wartość (zł)		10,00	18 000,00	
	<b>Lokalizacja i nr działki</b>	<b>ul. Polna Droga, dz. nr 2174/7</b>			
	Powierzchnia (m2)	91 m2			
	Wartość (zł)		5,00	11 000,00	
	<b>Lokalizacja i nr działki</b>	<b>ul. Bobrzańska, dz. nr 2694/1</b>			
	Powierzchnia (m2)	32m2			
	Wartość (zł)		2,00	4 600,00	
	<b>Lokalizacja i nr działki</b>	<b>ul. Serbska, dz. nr 2694/2</b>			
	Powierzchnia (m2)	82 m2			
	Wartość (zł)		4,00	10 700,00	
	<b>Lokalizacja i nr działki</b>	<b>ul. Sudecka, dz. nr 1068/41</b>			
	Powierzchnia (m2)	870 m2			
	Wartość (zł)		660,00	106 000,00	
	<b>Lokalizacja i nr działki</b>	<b>ul. Sudecka, dz. nr 1068/42</b>			
	Powierzchnia (m2)	1245m2			
	Wartość (zł)		940,00	137 000,00	
	<b>Lokalizacja i nr działki</b>	<b>ul. Sudecka, dz. nr 1068/43</b>			
	Powierzchnia (m2)	1093 m2			
	Wartość (zł)		830,00	122 000,00	
	<b>Lokalizacja i nr działki</b>	<b>ul. Sudecka, dz. nr 1068/44</b>			
	Powierzchnia (m2)	962 m2			
	Wartość (zł)		730,00	108 000,00	
	<b>Lokalizacja i nr działki</b>	<b>ul. Sudecka, dz. nr 1068/45</b>			
	Powierzchnia (m2)	1115 m2			
	Wartość (zł)		840,00	125 000,00	
	<b>Lokalizacja i nr działki</b>	<b>ul. Sudecka, dz. nr 1068/46</b>			
	Powierzchnia (m2)	1715 m2			
	Wartość (zł)		1 300,00	149 000,00	
	<b>Lokalizacja i nr działki</b>	<b>ul. Sudecka, dz. nr 1068/47</b>			
	Powierzchnia (m2)	1788 m2			
	Wartość (zł)		1 350,00	155 000,00	
	<b>Lokalizacja i nr działki</b>	<b>ul. Sudecka, dz. nr 1068/48</b>			
	Powierzchnia (m2)	1236 m2			
	Wartość (zł)		930,00	133 000,00	
	<b>Lokalizacja i nr działki</b>	<b>ul. Sudecka, dz. nr 1068/49</b>			
	Powierzchnia (m2)	1002 m2			



	Wartość (zł)		760,00	112 000,00	
	<b>Lokalizacja i nr działki</b>	<b>ul. Sudecka, dz. nr 1068/50</b>			
	Powierzchnia (m2)	1098 m2			
	Wartość (zł)		830,00	123 000,00	
	<b>Lokalizacja i nr działki</b>	<b>ul. Sudecka , dz. nr 1068/51</b>			
	Powierzchnia (m2)	1380 m2			
	Wartość (zł)		1 040,00	145 000,00	
	<b>Lokalizacja i nr działki</b>	<b>ul. Zakole, dz. nr 348</b>			
	Powierzchnia (m2)	126 m2			
	Wartość (zł)		6,00	15 500,00	
	<b>Lokalizacja i nr działki</b>	<b>ul. gen. Augusta Fieldorfa, dz. nr 385/3</b>			
	Powierzchnia (m2)	794 m2			
	Wartość (zł)		6 669,60	49 000,00	
	<b>Lokalizacja i nr działki</b>	<b>ul. Wrocławska, dz. nr 48</b>			
	Powierzchnia (m2)	229 m2			
	Wartość (zł)		3,00	21 000,00	
1.2.	<b>Grunty stanowiące własność jednostki samorządu terytorialnego, przekazane w użytkowanie wieczyste</b>		<b>0,00</b>	<b>0,00</b>	
	Lokalizacja i nr działki				
	Powierzchnia (m2)				
	Wartość (zł)				
	Lokalizacja i nr działki				
	Powierzchnia (m2)				
	Wartość (zł)				
	Lokalizacja i nr działki				
	Powierzchnia (m2)				
	Wartość (zł)				
1.3.	<b>Budynki, lokale i obiekty inżynierii lądowej i wodnej</b>		<b>674 227,20</b>	<b>4 358 000,00</b>	
	<b>Lokalizacja i nr działki</b>	<b>lokal mieszkalny - pl. 1000-lecia Państwa Polskiego 3/3-3a - dz. nr 2399</b>			
	Powierzchnia (m2)	146,1			
	Wartość (zł)		57 000,16	220 000,00	
	<b>Lokalizacja i nr działki</b>	<b>lokal mieszkalny - ul. Kanonierska 16/8 - dz. nr 78 i 77</b>			
	Powierzchnia (m2)	27			
	Wartość (zł)		16 261,65	36 000,00	

	<b>Lokalizacja i nr działki</b>	<b>lokal mieszkalny - ul. Kazimierza Pułaskiego 34/10 - dz. nr 2096, 2097</b>			
	Powierzchnia (m2)	28,9			
	Wartość (zł)		8 560,67	95 000,00	
	<b>Lokalizacja i nr działki</b>	<b>lokal mieszkalny - Westerplatte 25/5-5a - dz. nr 2679</b>			
	Powierzchnia (m2)	136,42			
	Wartość (zł)		28 076,74	236 000,00	
	<b>Lokalizacja i nr działki</b>	<b>lokal mieszkalny - Jagiellońska 4/3a - dz. nr 734, 735</b>			
	Powierzchnia (m2)	19,5			
	Wartość (zł)		5 671,34	38 000,00	
	<b>Lokalizacja i nr działki</b>	<b>lokal mieszkalny - ul. Równa 14/13 - dz. 2663</b>			
	Powierzchnia (m2)	24,51			
	Wartość (zł)		8 596,40	21 000,00	
	<b>Lokalizacja i nr działki</b>	<b>lokal inny niż mieszkalny - ul. Kolejowa 5/01 - dz. 1072</b>			
	Powierzchnia (m2)	41,2			
	Wartość (zł)		15 864,80	39 000,00	
	<b>Lokalizacja i nr działki</b>	<b>lokal mieszkalny inny niż mieszkalny - pl. Grunwaldzki 3/06, dz. nr 2781</b>			
	Powierzchnia (m2)	180,5			
	Wartość (zł)		66 403,16	550 000,00	
	<b>Lokalizacja i nr działki</b>	<b>lokal mieszkalny - ul. Lelewela 13/4-4a, dz. nr 2798</b>			
	Powierzchnia (m2)	111,42			
	Wartość (zł)		40 146,85	43 000,00	
	<b>Lokalizacja i nr działki</b>	<b>lokal mieszkalny - ul. Kliczkowska 8a/7, dz. nr 545</b>			
	Powierzchnia (m2)	23,3			
	Wartość (zł)		6 130,37	46 000,00	
	<b>Lokalizacja i nr działki</b>	<b>lokal mieszkalny - ul. Stefana Żeromskiego 38/5, dz. nr 1494</b>			
	Powierzchnia (m2)	56,5			
	Wartość (zł)		20 190,77	73 000,00	
	<b>Lokalizacja i nr działki</b>	<b>lokal mieszkalny - pl. św. Małgorzaty 3/6, dz. nr 741,742,743</b>			

	Powierzchnia (m2)	37,5			
	Wartość (zł)		13 014,42	45 000,00	
	<b>Lokalizacja i nr działki</b>	<b>lokal inny niż mieszkalny - Rynek 10/01, dz. nr 1620</b>			
	Powierzchnia (m2)	54			
	Wartość (zł)		24 794,79	339 000,00	
	<b>Lokalizacja i nr działki</b>	<b>lokal mieszkalny - ul. Ofiar Oświęcimskich 4/3, dz. nr 192</b>			
	Powierzchnia (m2)	106,96			
	Wartość (zł)		44 297,36	111 000,00	
	<b>Lokalizacja i nr działki</b>	<b>lokal mieszkalny - ul. Marii Skłodowskiej-Curie 13B/14, dz. nr 340,341</b>			
	Powierzchnia (m2)	46,78			
	Wartość (zł)		5 539,81	154 000,00	
	<b>Lokalizacja i nr działki</b>	<b>lokal mieszkalny - ul. Boczna 6/13, dz. nr 545, 546, 547</b>			
	Powierzchnia (m2)	44			
	Wartość (zł)		19 533,61	32 000,00	
	<b>Lokalizacja i nr działki</b>	<b>lokal mieszkalny - ul. Środkowa 3/01, dz. nr 2029</b>			
	Powierzchnia (m2)	48,7			
	Wartość (zł)		18 323,14	317 000,00	
	<b>Lokalizacja i nr działki</b>	<b>lokal inny niż mieszkalny - ul. Przechodnia 9/01 - dz. nr 1640</b>			
	Powierzchnia (m2)	87,8			
	Wartość (zł)		32 895,86	340 000,00	
	<b>Lokalizacja i nr działki</b>	<b>lokal inny niż mieszkalny - ul. księcia Bolka Świdnickiego 22/02 - dz. nr 659</b>			
	Powierzchnia (m2)	63,12			
	Wartość (zł)		21 388,29	247 000,00	
	<b>Lokalizacja i nr działki</b>	<b>lokal mieszkalny - ul. Wrocławska 30/9, dz. nr 1303</b>			
	Powierzchnia (m2)	101,6			
	Wartość (zł)		34 016,29	135 000,00	
	<b>Lokalizacja i nr działki</b>	<b>lokal mieszkalny - ul. Długa 23/4, dz. nr 2087,2084</b>			
	Powierzchnia (m2)	20,1			
	Wartość (zł)		17 334,90	27 000,00	

	<b>Lokalizacja i nr działki</b>	<b>lokal mieszkalny - ul. Stanisława Wyspiańskiego 3/6, dz. nr 2978</b>			
	Powierzchnia (m2)	100,62			
	Wartość (zł)		33 073,48	157 000,00	
	<b>Lokalizacja i nr działki</b>	<b>lokal mieszkalny - ul. Bystrzycka 19/4, dz. nr 799</b>			
	Powierzchnia (m2)	73,21			
	Wartość (zł)		19 687,97	101 000,00	
	<b>Lokalizacja i nr działki</b>	<b>lokal inny niż mieszkalny - ul. Grodzka 19/a, dz. nr 1921</b>			
	Powierzchnia (m2)	76,7			
	Wartość (zł)		24 546,73	258 000,00	
	<b>Lokalizacja i nr działki</b>	<b>lokal mieszkalny - ul. Kazimierza Pułaskiego 2/9-9a-9b, dz. nr 2011,2012</b>			
	Powierzchnia (m2)	171,9			
	Wartość (zł)		48 352,14	239 000,00	
	<b>Lokalizacja i nr działki</b>	<b>lokal mieszkalny - M. Skłodowskiej-Curie 15d/8, dz. nr 340, 342</b>			
	Powierzchnia (m2)	45,8			
	Wartość (zł)		5 596,04	150 000,00	
	<b>Lokalizacja i nr działki</b>	<b>lokal mieszkalny - ul. Saperów 15/13, dz. nr 780</b>			
	Powierzchnia (m2)	44,99			
	Wartość (zł)		0,00	150 000,00	
	<b>Lokalizacja i nr działki</b>	<b>lokal mieszkalny - al. Niepodległości 12/4-4a, dz. nr 2799,2800</b>			
	Powierzchnia (m2)	107,08			
	Wartość (zł)		38 929,46	159 000,00	
1.4.	<b>Urządzenia techniczne i maszyny</b>		0,00	0,00	
	Rodzaj				
	Rodzaj				
	Rodzaj				
1.5.	<b>Środki transportu</b>		0,00	0,00	
	Rodzaj				
	Rodzaj				
	Rodzaj				
1.6.	<b>Inne środki trwałe</b>		0,00	0,00	
	Rodzaj				

	Rodzaj				
	Rodzaj				
1.7.	Dobra kultury		0,00	0,00	brak informacji
	Rodzaj				
	Rodzaj				
	Rodzaj				
<b>RAZEM</b>			<b>693 845,80</b>	<b>6 435 310,00</b>	

## II. Dodatkowe informacje i objaśnienia

1.3. Kwota dokonanych w trakcie roku obrotowego odpisów aktualizujących wartość aktywów trwałych odrębnie dla długoterminowych aktywów niefinansowych oraz długoterminowych aktywów finansowych

Tabela 1.3. Odpisy aktualizujące wartość aktywów trwałych

Lp.	Wyszczególnienie	Stan odpisów na początek	Zwiększenia	Zmniejszenia	Stan odpisów na koniec	Dodatkowa informacja
<b>I.</b>	<b>Wartości niematerialne i prawne</b>	<b>0,00</b>	<b>0,00</b>	<b>0,00</b>	<b>0,00</b>	W jednostce nie wystąpiła potrzeba dokonania aktualizacji aktywów trwałych
1.1.	Licencje na użytkowanie programów	0,00	0,00	0,00	<b>0,00</b>	
1.2.	Pozostałe wartości niematerialne i prawne	0,00	0,00	0,00	<b>0,00</b>	
<b>II.</b>	<b>Rzeczowe aktywa trwałe</b>	<b>0,00</b>	<b>0,00</b>	<b>0,00</b>	<b>0,00</b>	W jednostce nie wystąpiła potrzeba dokonania aktualizacji aktywów trwałych
<b>1.</b>	<b>Środki trwałe</b>	<b>0,00</b>	<b>0,00</b>	<b>0,00</b>	<b>0,00</b>	
1.1.	Grunty	0,00	0,00	0,00	<b>0,00</b>	
1.1.1.	Grunty stanowiące własność jednostki samorządu terytorialnego, przekazane w użytkowanie wieczyste innym podmiotom	0,00	0,00	0,00	<b>0,00</b>	
1.2.	Budynki, lokale i obiekty inżynierii lądowej i wodnej	0,00	0,00	0,00	<b>0,00</b>	
1.3.	Urządzenia techniczne i maszyny	0,00	0,00	0,00	<b>0,00</b>	
1.4.	Środki transportu	0,00	0,00	0,00	<b>0,00</b>	
1.5.	Inne środki trwałe	0,00	0,00	0,00	<b>0,00</b>	
2.	Środki trwałe w budowie (inwestycje)	0,00	0,00	0,00	<b>0,00</b>	
3.	Zaliczka na środki trwałe w budowie (inwestycje)	0,00	0,00	0,00	<b>0,00</b>	
<b>IV.</b>	<b>Długoterminowe aktywa finansowe</b>	<b>0,00</b>	<b>0,00</b>	<b>0,00</b>	<b>0,00</b>	W jednostce nie wystąpiła potrzeba dokonania aktualizacji aktywów trwałych
1.	Akcje i udziały	0,00	0,00	0,00	<b>0,00</b>	
2.	Inne papiery wartościowe	0,00	0,00	0,00	<b>0,00</b>	
3.	Inne długoterminowe aktywa finansowe	0,00	0,00	0,00	<b>0,00</b>	
<b>RAZEM</b>		<b>0,00</b>	<b>0,00</b>	<b>0,00</b>	<b>0,00</b>	W jednostce nie wystąpiła potrzeba dokonania aktualizacji aktywów trwałych

## II. Dodatkowe informacje i objaśnienia

### 1.4. Grunty użytkowane wieczysto

Tabela 1.4. Grunty użytkowane wieczysto

Treść	Stan na początek okresu	Zwiększenia	Zmniejszenia	Stan na koniec okresu	Dodatkowe informacje
<b>Lokalizacja i nr działki</b>	Świdnica ul. Francuska 1-11 – działka nr 469 [ Obręb 0003 ]				
Powierzchnia (m <sup>2</sup> )	518,00	0,00	0,00	<b>518,00</b>	
Wartość (zł)	62 200,00	0,00	0,00	<b>62 200,00</b>	
<b>Lokalizacja i nr działki</b>	Świdnica ul. Westerplatte – działka nr 647 [ Obręb 0003 ]				
Powierzchnia (m <sup>2</sup> )	242,00	0,00	0,00	<b>242,00</b>	
Wartość (zł)	6 433,00	0,00	0,00	<b>6 433,00</b>	
<b>Lokalizacja i nr działki</b>	Świdnica ul. Westerplatte – działka nr 648 [ Obręb 0003 ]				
Powierzchnia (m <sup>2</sup> )	988,00	0,00	0,00	<b>988,00</b>	
Wartość (zł)	26 261,00	0,00	0,00	<b>26 261,00</b>	
<b>Lokalizacja i nr działki</b>	Świdnica ul. Westerplatte – działka nr 649 [ Obręb 0003 ]				
Powierzchnia (m <sup>2</sup> )	476,00	0,00	0,00	<b>476,00</b>	
Wartość (zł)	12 652,00	0,00	0,00	<b>12 652,00</b>	
<b>Lokalizacja i nr działki</b>	Świdnica ul. Westerplatte – działka nr 643/2 [ Obręb 0003 ]				
Powierzchnia (m <sup>2</sup> )	5 892,00	0,00	0,00	<b>5 892,00</b>	
Wartość (zł)	141 408,00	0,00	0,00	<b>141 408,00</b>	
<b>Lokalizacja i nr działki</b>	Świdnica ul. Westerplatte – działka nr 645 [ Obręb 0003 ]				
Powierzchnia (m <sup>2</sup> )	92,00	0,00	0,00	<b>92,00</b>	
Wartość (zł)	2 445,00	0,00	0,00	<b>2 445,00</b>	
<b>Lokalizacja i nr działki</b>	Świdnica ul. Westerplatte – działka nr 653 [ Obręb 0003 ]				
Powierzchnia (m <sup>2</sup> )	134,00	0,00	0,00	<b>134,00</b>	
Wartość (zł)	3 562,00	0,00	0,00	<b>3 562,00</b>	
<b>Lokalizacja i nr działki</b>	Świdnica ul. Kliczkowska – działka nr 175 [ Obręb 0003 ]				
Powierzchnia (m <sup>2</sup> )	341,00	0,00	0,00	<b>341,00</b>	
Wartość (zł)	12 198,00	0,00	0,00	<b>12 198,00</b>	
<b>Lokalizacja i nr działki</b>	Świdnica ul. Kliczkowska – działka nr 125 [ Obręb 0003 ]				
Powierzchnia (m <sup>2</sup> )	202,00	0,00	0,00	<b>202,00</b>	
Wartość (zł)	20 055,00	0,00	0,00	<b>20 055,00</b>	
<b>Lokalizacja i nr działki</b>	Świdnica ul. Robotnicza – działka nr 233 [ Obręb 0003 ]				
Powierzchnia (m <sup>2</sup> )	217,00	0,00	0,00	<b>217,00</b>	
Wartość (zł)	4 557,26	0,00	0,00	<b>4 557,26</b>	
<b>Lokalizacja i nr działki</b>	Świdnica ul. Kolejowa – działka nr 1448 [ Obręb 0004 ]				
Powierzchnia (m <sup>2</sup> )	2 261,00	0,00	0,00	<b>2 261,00</b>	
Wartość (zł)	213 694,00	0,00	0,00	<b>213 694,00</b>	
<b>Lokalizacja i nr działki</b>	Świdnica ul. Wrocławska – działka nr 1813 [ Obręb 0004 ]				
Powierzchnia (m <sup>2</sup> )	113,00	0,00	0,00	<b>113,00</b>	
Wartość (zł)	10 332,00	0,00	0,00	<b>10 332,00</b>	
<b>Lokalizacja i nr działki</b>	Świdnica ul. Spółdzielcza – działka nr 2334 [ Obręb 0004 ]				
Powierzchnia (m <sup>2</sup> )	70,00	0,00	0,00	<b>70,00</b>	
Wartość (zł)	15 559,50	0,00	0,00	<b>15 559,50</b>	
<b>Lokalizacja i nr działki</b>	Świdnica ul. Bartosz Głowackiego – działka 1146/1 [ Obręb 0005 ]				
Powierzchnia (m <sup>2</sup> )	7,00	0,00	0,00	<b>7,00</b>	
Wartość (zł)	770,00	0,00	0,00	<b>770,00</b>	
<b>RAZEM</b>					
<b>Powierzchnia (m<sup>2</sup>)</b>	<b>11 553,00</b>	<b>0,00</b>	<b>0,00</b>	<b>11 553,00</b>	
<b>Wartość (zł)</b>	<b>532 126,76</b>	<b>0,00</b>	<b>0,00</b>	<b>532 126,76</b>	

## II. Dodatkowe informacje i objaśnienia

1.5. Wartość nieamortyzowanych lub nieumarzanych przez jednostkę środków trwałych, używanych na podstawie umów najmu, dzierżawy i innych umów, w tym z tytułu umów leasingu

Tabela 1.5. Wartość nieamortyzowanych lub nieumarzanych przez jednostkę środków trwałych, używanych na podstawie umów najmu, dzierżawy i innych umów, w tym z tytułu umów leasingu

Lp.	Wyszczególnienie	Wartość - stan na początek okresu	Zwiększenia	Zmniejszenia	Wartość - stan na koniec okresu	Informacja dodatkowa
<b>1.</b>	<b>Środki trwałe</b>	<b>32 374,49</b>	<b>0,00</b>	<b>0,00</b>	<b>32 374,49</b>	
1.1.	Grunty	0,00	0,00	0,00	0,00	
	umowa najmu, dzierżawy i inne umowy umowy leasingu	0,00	0,00	0,00	0,00	
1.2.	Budynki, lokale i obiekty inżynierii lądowej i wodnej	0,00	0,00	0,00	0,00	
	umowa najmu, dzierżawy i inne umowy umowy leasingu	0,00	0,00	0,00	0,00	
1.3.	Urządzenia techniczne i maszyny	0,00	0,00	0,00	0,00	
	umowa najmu, dzierżawy i inne umowy umowy leasingu	0,00	0,00	0,00	0,00	
1.4.	Środki transportu	0,00	0,00	0,00	0,00	
	umowa najmu, dzierżawy i inne umowy umowy leasingu	0,00	0,00	0,00	0,00	
1.5.	Inne środki trwałe	32 374,49	0,00	0,00	32 374,49	
	umowa najmu, dzierżawy i inne umowy umowy leasingu	32 374,49	0,00	0,00	32 374,49	
<b>RAZEM</b>		<b>32 374,49</b>	<b>0,00</b>	<b>0,00</b>	<b>32 374,49</b>	



## II. Dodatkowe informacje i objaśnienia

1.6. Liczba i wartość posiadanych papierów wartościowych, w tym akcji, udziałów oraz dłużnych papierów wartościowych

Tabela 1.6. Liczba i wartość posiadanych papierów wartościowych, w tym akcji, udziałów oraz dłużnych papierów wartościowych

Lp.	Wyszczególnienie	Stan na początek okresu		Zwiększenia		Zmniejszenia		Stan na koniec okresu	
		ilość	wartość	ilość	wartość	ilość	wartość	ilość	wartość
<b>IV.</b>	<b>Długoterminowe aktywa finansowe</b>	<b>126 612</b>	<b>116 043 692,00</b>	<b>2 943</b>	<b>2 943 000,00</b>	<b>0</b>	<b>0,00</b>	<b>129 555</b>	<b>118 986 692,00</b>
<b>1</b>	<b>Akcje</b>	<b>1 025</b>	<b>26 000,00</b>	<b>0</b>	<b>0,00</b>	<b>0</b>	<b>0,00</b>	<b>1 025</b>	<b>26 000,00</b>
1.1.	Wałbrzyski Rynek Hurtowy S.A.	15	15 000,00	0	0,00	0	0,00	15	15 000,00
1.2.	Dolnośląska Agencja Rozwoju Regionalnego S.A.	10	10 000,00	0	0,00	0	0,00	10	10 000,00
1.3.	Agencja Rozwoju Aglomeracji Wrocławskiej	1 000	1 000,00	0	0,00	0	0,00	1 000	1 000,00
<b>2</b>	<b>Udziały</b>	<b>125 587</b>	<b>116 017 692,00</b>	<b>2 943</b>	<b>2 943 000,00</b>	<b>0</b>	<b>0,00</b>	<b>128 530</b>	<b>118 960 692,00</b>
2.1.	ŚPWIK Sp. z o.o.	49 948	62 634 792,00	0	0,00	0	0,00	49 948	62 634 792,00
2.2.	Przedsiębiorstwo Utylizacji Odpadów Świdnica	1 706	1 706 000,00	0	0,00	0	0,00	1 706	1 706 000,00
2.3.	Miejskie Przedsiębiorstwo Komunikacyjne Sp. z o.o.	30 409	3 040 900,00	0	0,00	0	0,00	30 409	3 040 900,00
2.4.	Świdnickie Towarzystwo Budownictwa Spółecznego Sp. z o.o.	27 573	27 573 000,00	2 170	2 170 000,00	0	0,00	29 743	29 743 000,00
2.5.	Miejski Zakład Energetyki Ciepłej Sp. z o.o.	15 383	15 383 000,00	773	773 000,00	0	0,00	16 156	16 156 000,00
2.6.	WSSE "Invest Park" Sp. z o.o.	165	1 650 000,00	0	0,00	0	0,00	165	1 650 000,00
2.7.	Invest-Park Development W-ch	403	4 030 000,00	0	0,00	0	0,00	403	4 030 000,00
<b>3</b>	<b>Inne papiery wartościowe</b>	<b>0</b>	<b>0,00</b>	<b>0</b>	<b>0,00</b>	<b>0</b>	<b>0,00</b>	<b>0</b>	<b>0,00</b>
3.1.									
3.2.									
3.3.									
3.4.									
<b>RAZEM</b>		<b>126 612</b>	<b>116 043 692,00</b>	<b>2 943</b>	<b>2 943 000,00</b>	<b>0</b>	<b>0,00</b>	<b>129 555</b>	<b>118 986 692,00</b>

## II. Dodatkowe informacje i objaśnienia

1.7. Dane o odpisach aktualizujących wartość należności, ze wskazaniem stanu na początek roku obrotowego, zwiększeniach, wykorzystaniach, wykorzystaniu i stanie na koniec roku obrotowego, z uwzględnieniem należności finansowych jednostek samorządu terytorialnego (stan pożyczek zagrożonych)

Tabela 1.7. Informacje o odpisach aktualizujących wartość należności

Lp.	Wyszczególnienie (grupa należności)	Stan na początek okresu	Zwiększenia	Zmniejszenia			Stan na koniec okresu	Informacja dodatkowa
				wykorzystanie	rozwiązanie	razem		
	<b>Urząd Miejski w Świdnicy</b>	<b>20 173 749,60</b>	<b>5 530 278,52</b>	<b>1 272 448,62</b>	<b>2 173 637,18</b>	<b>3 446 085,80</b>	<b>22 257 942,32</b>	
1	Należności z najmu i dzierżawy składników majątkowych	29 448,00	285,77	0,00	120,87	120,87	29 612,90	
2	Należności z najmu i dzierżawy składników majątkowych - odsetki	13 027,87	2 163,77	0,00	0,00	0,00	15 191,64	
3	Należności z najmu i dzierżawy składników majątkowych - działki rolne	481,41	0,00	0,00	481,41	481,41	0,00	
4	Należności z najmu i dzierżawy składników majątkowych - działki rolne - odsetki	94,04	0,00	0,00	94,04	94,04	0,00	
5	Należności z najmu i dzierżawy składników majątkowych - dzierżawa w pasie drogi	5 877,80	1 004,46	0,00	0,00	0,00	6 882,26	
6	Należności z najmu i dzierżawy składników majątkowych - dzierżawa w pasie drogi - odsetki	3 307,67	565,57	0,00	0,00	0,00	3 873,24	
7	Należności z innych lokalnych opłat pobieranych przez jednostki samorządu terytorialnego - opłata przystankowa	8 000,86	2 800,73	0,71	8,31	9,02	10 792,57	
8	Należności z innych lokalnych opłat pobieranych przez jednostki samorządu terytorialnego - opłata przystankowa - odsetki	3 602,51	743,53	0,00	134,97	134,97	4 211,07	
9	Należności z najmu i dzierżawy składników majątkowych - dzierżawa w pasie drogi - oświetlenie	0,00	280,44	0,00	0,00	0,00	280,44	
10	Należności z najmu i dzierżawy składników majątkowych - dzierżawa w pasie drogi - oświetlenie - odsetki	0,00	8,79	0,00	0,00	0,00	8,79	
11	Należności z innych lokalnych opłat pobieranych przez jednostki samorządu terytorialnego - opłata roczna za zajęcie pasa drogowego	1 369,45	247,28	0,00	149,00	149,00	1 467,73	
12	Należności z innych lokalnych opłat pobieranych przez jednostki samorządu terytorialnego - opłata roczna za zajęcie pasa drogowego - odsetki	422,63	88,14	0,00	9,83	9,83	500,94	
13	Należności z innych lokalnych opłat pobieranych przez jednostki samorządu terytorialnego - opłata za zajęcie pasa drogowego	12 569,18	865,38	21,87	1 998,24	2 020,11	11 414,45	

14	Należności z innych lokalnych opłat pobieranych przez jednostki samorządu terytorialnego - opłata za zajęcie pasa drogowego - odsetki	3 560,76	481,66	10,61	23,55	34,16	4 008,26
15	Należności z podatku od środków transportowych od osób fizycznych - hipoteka	79 226,51	2 664,00	0,00	15 042,69	15 042,69	66 847,82
16	Należności z podatku od środków transportowych od osób fizycznych - hipoteka - odsetki	64 752,00	1 124,00	0,00	8 055,00	8 055,00	57 821,00
17	Należności z podatku od środków transportowych od osób fizycznych	351 756,18	14 376,60	148,00	15 065,50	15 213,50	350 919,28
18	Należności z podatku od środków transportowych od osób fizycznych - odsetki	201 395,00	24 323,00	168,00	0,00	168,00	225 550,00
19	Należności z podatku od środków transportowych od osób prawnych	444 712,00	7 172,00	0,00	3 278,00	3 278,00	448 606,00
20	Należności z podatku od środków transportowych od osób prawnych - odsetki	136 037,00	12 182,00	0,00	0,00	0,00	148 219,00
21	Należności z podatku od nieruchomości od osób prawnych	1 379 384,45	298 471,64	33 344,00	131 163,85	164 507,85	1 513 348,24
22	Należności z podatku od nieruchomości od osób prawnych - odsetki	199 889,00	73 012,00	29 028,00	6 810,00	35 838,00	237 063,00
23	Należności z podatku od nieruchomości od osób prawnych - hipoteka - odsetki	580 551,00	34 189,00	0,00	0,00	0,00	614 740,00
24	Należności z podatku od nieruchomości od osób prawnych - hipoteka	492 662,85	149 011,52	0,00	33 044,00	33 044,00	608 630,37
25	Należności związane z gromadzeniem środków z opłat i kar za korzystanie ze środowiska	48 519,60	935 938,75	0,00	0,00	0,00	984 458,35
26	Należności związane z gromadzeniem środków z opłat i kar za korzystanie ze środowiska - odsetki	70 080,00	422 875,00	0,00	0,00	0,00	492 955,00
27	Należności związane z gromadzeniem środków z opłat i kar za korzystanie ze środowiska - hipoteka	951 406,15	0,00	0,00	951 406,15	951 406,15	0,00
28	Należności związane z gromadzeniem środków z opłat i kar za korzystanie ze środowiska - hipoteka - odsetki	349 805,00	0,00	0,00	349 805,00	349 805,00	0,00
29	Należności z tytułu ochrony powietrza atmosferycznego i klimatu - projekt KAWKA	0,00	100,00	0,00	0,00	0,00	100,00
30	Należności z tytułu ochrony powietrza atmosferycznego i klimatu - projekt KAWKA - odsetki	0,00	12,29	0,00	0,00	0,00	12,29
31	Należności z tytułu użytkowania wieczystego nieruchomości zw. z VAT	278 367,72	71 268,77	0,00	60 859,57	60 859,57	288 776,92
32	Należności z tytułu użytkowania wieczystego nieruchomości zw. z VAT - odsetki	110 635,60	13 643,39	0,00	9 288,44	9 288,44	114 990,55
33	Należności z tytułu użytkowania wieczystego nieruchomości z VAT 22%	34 683,86	7 353,18	0,00	12 960,67	12 960,67	29 076,37
34	Należności z tytułu użytkowania wieczystego nieruchomości z VAT 22% - odsetki	12 228,09	885,61	0,00	2 596,33	2 596,33	10 517,37
35	Należności z tytułu użytkowania wieczystego nieruchomości z VAT 23%	5 998,55	2 072,49	0,00	2 699,68	2 699,68	5 371,36

36	Należności z tytułu użytkowania wieczystego nieruchomości z VAT 23% - odsetki	1 157,94	256,12	0,00	291,77	291,77	291,77	1 122,29
37	Należności z opłaty skarbowej	170,00	10,00	0,00	0,00	0,00	0,00	180,00
38	Należności z opłaty skarbowej - odsetki	14,10	13,60	0,00	0,00	0,00	0,00	27,70
39	Należności z podatku rolnego od osób fizycznych	2 426,19	433,00	9,00	171,68	180,68	180,68	2 678,51
40	Należności z podatku rolnego od osób fizycznych - odsetki	511,00	128,00	0,00	11,00	11,00	11,00	628,00
41	Należności z podatku rolnego od osób fizycznych - hipoteka	913,30	55,00	0,00	0,00	0,00	0,00	968,30
42	Należności z podatku rolnego od osób fizycznych - hipoteka - odsetki	385,00	140,00	0,00	0,00	0,00	0,00	525,00
43	Należności z podatku od nieruchomości od osób fizycznych	345 452,14	229 429,88	42 502,07	74 229,38	116 731,45	116 731,45	458 150,57
44	Należności z podatku od nieruchomości od osób fizycznych odsetki	92 295,00	76 831,00	33 142,00	447,00	33 589,00	33 589,00	135 537,00
45	Należności z podatku od nieruchomości od osób fizycznych - hipoteka	740 553,77	24 690,00	0,00	81 386,72	81 386,72	81 386,72	683 857,05
46	Należności z podatku od nieruchomości od osób fizycznych - hipoteka - odsetki	412 052,00	15 667,00	0,00	96 587,00	96 587,00	96 587,00	331 132,00
47	Należności z podatku rolnego od osób prawnych	1 906,00	0,00	0,00	1 906,00	1 906,00	1 906,00	0,00
48	Należności z podatku rolnego od osób prawnych - odsetki	567,00	0,00	0,00	567,00	567,00	567,00	0,00
49	Należności z tytułu przekształcenia prawa użytkowania wieczystego w prawo własności	1 335,13	0,00	0,00	0,00	0,00	0,00	1 335,13
50	Należności z tytułu przekształcenia prawa użytkowania wieczystego w prawo własności - odsetki	862,74	93,46	0,00	0,00	0,00	0,00	956,20
51	Należności z tytułu sprzedaży mienia komunalnego - zwrot bonifikaty	34 007,89	0,00	0,00	0,00	0,00	0,00	34 007,89
52	Należności z tytułu sprzedaży mienia komunalnego z VAT	2 619,04	5 882,51	0,00	2 343,45	2 343,45	2 343,45	6 158,10
53	Należności z tytułu sprzedaży mienia komunalnego z VAT - odsetki	182,33	583,49	0,00	143,85	143,85	143,85	621,97
54	Należności z tytułu sprzedaży mienia komunalnego bez VAT	281 566,65	61 647,65	0,00	49 959,60	49 959,60	49 959,60	293 254,70
55	Należności z tytułu sprzedaży mienia komunalnego bez VAT - odsetki	94 232,34	16 421,45	0,00	539,62	539,62	539,62	110 114,17
56	Należności z tytułu oprocentowania rozłożonej na raty sprzedaży mienia komunalnego bez VAT	34 842,93	6 165,34	0,00	4 258,95	4 258,95	4 258,95	36 749,32
57	Należności z tytułu oprocentowania rozłożonej na raty sprzedaży mienia komunalnego bez VAT - odsetki	9 441,79	1 567,46	0,00	11,34	11,34	11,34	10 997,91
58	Należności z tytułu oprocentowania rozłożonej na raty sprzedaży mienia komunalnego z VAT	149,13	564,91	0,00	117,13	117,13	117,13	596,91
59	Należności z tytułu oprocentowania rozłożonej na raty sprzedaży mienia komunalnego z VAT - odsetki	0,00	7,44	0,00	0,00	0,00	0,00	7,44
60	Należności z tytułu gospodarki gruntami i nieruchomościami - opłata adiacencka	4 512,61	0,00	0,00	0,00	0,00	0,00	4 512,61
61	Należności z tytułu gospodarki gruntami i nieruchomościami - opłata adiacencka - odsetki	2 096,41	497,16	0,00	0,00	0,00	0,00	2 593,57

62	Należności z tytułu gospodarki mieszkaniowej - odszkodowania	6 377,90	0,00	3 250,00	0,00	3 250,00	3 127,90
63	Należności z tytułu gospodarki mieszkaniowej - odszkodowania - odsetki	1 817,82	184,09	357,39	0,00	357,39	1 644,52
64	Należności z tytułu kar i grzywien nałożonych na osoby fizyczne	16 373,71	1 711,80	0,00	0,00	0,00	18 085,51
65	Należności z tytułu zadań w zakresie polityki społecznej dotyczące Projektu przeciwdziałaniu wykluczeniu cyfrowemu	35 772,13	0,00	0,00	192,36	192,36	35 579,77
66	Należności z tytułu kar i grzywien nałożonych na osoby prawne kary umowne	682 364,19	939 852,12	0,00	0,00	0,00	1 622 216,31
67	Należności z tytułu kar i grzywien nałożonych na osoby prawne	4 524,83	0,00	0,00	0,00	0,00	4 524,83
68	Należności z tytułu kosztów postępowania sądowego	0,00	5 649,16	0,00	0,00	0,00	5 649,16
69	Należności z tytułu kar i grzywien nałożonych na osoby prawne kultura fizyczna - postać działalności	7 790,00	0,00	0,00	0,00	0,00	7 790,00
70	Należne dochody Gminy z tytułu zaliczki alimentacyjnej i funduszu alimentacyjnego zg. z należnościami w ewidencji Miejskiego Ośrodka Pomocy Społecznej	8 412 176,94	324 588,81	0,00	0,00	0,00	8 736 765,75
71	Należności dochodzone na drodze sądowej - roszczenia sporne	975 272,02	0,00	975 272,02	0,00	975 272,02	0,00
72	Należności dochodzone na drodze sądowej - roszczenia sporne	0,00	406 087,64	0,00	0,00	0,00	406 087,64
73	Należności dochodzone na drodze sądowej - roszczenia sporne	0,00	1 000 000,00	0,00	0,00	0,00	1 000 000,00
74	Należności z tytułu gospodarki odpadami komunalnymi	429 868,13	24 673,14	13 379,66	80 252,82	93 632,48	360 908,79
75	Należności z tytułu gospodarki odpadami komunalnymi - odsetki	125 777,00	9 156,00	3 140,00	11 810,00	14 950,00	119 983,00
76	Należności z tytułu gospodarki odpadami komunalnymi - hipoteka	24 955,46	11 939,50	0,00	0,00	0,00	36 894,96
77	Należności z tytułu gospodarki odpadami komunalnymi - hipoteka - odsetki	7 289,00	5 663,00	0,00	0,00	0,00	12 952,00
78	Należności z tytułu gospodarki odpadami komunalnymi - kary od osób prawnych	0,00	100,00	0,00	0,00	0,00	100,00
79	Należności z tytułu grzywien, mandatów i innych kar pieniężnych nałożonych przez Straż Miejską w Świdnicy	100 341,15	36 956,72	59 804,26	3 570,41	63 374,67	73 923,20
80	Należności z tytułu zatrzymania pojazdów w Strefie Platnego Parkowania	529 674,41	134 787,60	46 760,00	159 745,00	206 505,00	457 957,01
81	Należności z tytułu przejazdu komunikacją miejską bez ważnego biletu bądź dokumentu uprawniającego do przejazdu ulgowego - odsetki	573 993,52	80 237,61	22 406,46	0,00	22 406,46	631 824,67
82	Należności z tytułu przejazdu komunikacją miejską bez ważnego biletu bądź dokumentu uprawniającego do przejazdu ulgowego - odsetki	301 276,22	27 396,10	9 704,57	0,00	9 704,57	318 967,75
<b>Miejski Ośrodek Pomocy Społecznej w Świdnicy</b>		<b>23 675 844,70</b>	<b>1 994 699,50</b>	<b>0,00</b>	<b>152 187,22</b>	<b>152 187,22</b>	<b>25 518 356,98</b>
1	Nienależnie pobrane świadczenia rodzinne	42 156,71	265,42	0,00	0,00	0,00	42 422,13
2	Nienależnie pobrane Fundusz Alimentacyjny	49 148,77	7 832,76	0,00	0,00	0,00	56 981,53

3	Nienależnie pobrane Zaliczka Alimentacyjna	4 225,01	0,00	0,00	0,00	0,00	0,00	0,00	4 225,01
4	Nienależnie pobrane zasiłki	14 770,51	10 533,80	0,00	0,00	0,00	0,00	0,00	25 304,31
5	Należności z tytułu usług opiekuńczych	34 328,78	663,27	0,00	0,00	0,00	0,00	0,00	34 992,05
6	Należności z tytułu Zaliczki Alimentacyjnej	3 396 325,89	0,00	0,00	145 792,82	0,00	0,00	145 792,82	3 250 533,07
7	Należności państwa odsetki Fundusz Alimentacyjny	6 044 563,79	780 291,98	0,00	0,00	0,00	0,00	0,00	6 824 855,77
8	należności państwa i gminy Fundusz Alimentacyjny	14 081 269,98	1 195 112,27	0,00	0,00	0,00	0,00	0,00	15 276 382,25
9	Nienależnie pobrane świadczenia wychowawcze	9 055,26	0,00	0,00	6 394,40	0,00	0,00	6 394,40	2 660,86
	<b>Miejski Zarząd Nieruchomości w Świdnicy</b>	<b>31 775 490,58</b>	<b>886 859,01</b>	<b>0,00</b>	<b>282 284,42</b>	<b>0,00</b>	<b>0,00</b>	<b>282 284,42</b>	<b>32 380 065,17</b>
1	odpis aktualizujący dot. należności z tytułu czynszu	17 567 931,67	57 477,32	0,00	0,00	0,00	0,00	0,00	17 625 408,99
2	odpis aktualizujący dot. należności z tytułu innego niż czynsz	27 083,58	3 253,98	0,00	11 058,33	0,00	0,00	11 058,33	19 279,23
3	odpis aktualizujący dot. należności z tytułu odsetek	12 418 122,74	506 149,20	0,00	8,47	0,00	0,00	8,47	12 924 263,47
4	odpis aktualizujący dot. należności z tytułu kosztów sądowych	1 762 352,59	319 978,51	0,00	271 217,62	0,00	0,00	271 217,62	1 811 113,48
	<b>RAZEM</b>	<b>75 625 084,88</b>	<b>8 411 837,03</b>	<b>1 272 448,62</b>	<b>2 608 108,82</b>	<b>0,00</b>	<b>3 880 557,44</b>	<b>3 880 557,44</b>	<b>80 156 364,47</b>

## II. Dodatkowe informacje i objaśnienia

1.8. Dane o stanie rezerw według celu ich utworzenia na początek roku obrotowego, zwiększeniach, wykorzystaniu, rozwiązaniu, rozwiązaniu i stanie końcowym

Tabela 1.8. Informacja o stanie rezerw

Lp.	Wyszczególnienie (rodzaj rezerw wg celu utworzenia)	Stan na początek okresu	Zwiększenia	Zmniejszenia			Stan na koniec okresu
				wykorzystanie	rozwiązanie	razem	
III.	Rezerwy na zobowiązania	0,00	0,00	0,00	0,00	0,00	0,00
1							0,00
2							0,00
3							0,00
4							0,00
5							0,00
<b>RAZEM</b>		<b>0,00</b>	<b>0,00</b>	<b>0,00</b>	<b>0,00</b>	<b>0,00</b>	<b>0,00</b>

## II. Dodatkowe informacje i objaśnienia

1.9. Podział zobowiązań długoterminowych o pozostałym od dnia bilansowego, przewidywanym umową lub wynikającym z innego tytułu prawnego, okresie spłaty:

Tabela 1.9. Pozostały okres spłaty zobowiązań długoterminowych

Lp.	Wyszczególnienie	Zobowiązania długoterminowe o pozostałym od dnia bilansowego okresie spłaty						razem	
		powyżej 1 roku do 3 lat		powyżej 3 lat do 5 lat		powyżej 5 lat			
1	Kredyty i pożyczki	0,00	19 036 079,43	0,00	12 690 719,62	0,00	25 303 007,95	0,00	57 029 807,00
2	Emisja obligacji	0,00	5 286 000,00	0,00	3 524 000,00	0,00	50 152 000,00	0,00	58 962 000,00
3	Inne zobowiązania finansowe	0,00	0,00	0,00	0,00	0,00	0,00	0,00	0,00
4	Pozostałe zobowiązania długoterminowe	0,00	0,00	0,00	0,00	0,00	0,00	0,00	0,00
<b>RAZEM</b>		<b>0,00</b>	<b>24 322 079,43</b>	<b>0,00</b>	<b>16 214 719,62</b>	<b>0,00</b>	<b>75 455 007,95</b>	<b>0,00</b>	<b>115 991 807,00</b>



## II. Dodatkowe informacje i objaśnienia

1.10. Kwota zobowiązań w sytuacji gdy jednostka kwalifikuje umowy leasingu zgodnie z przepisami podatkowymi (leasing operacyjny), a według przepisów o rachunkowości byłby to leasing finansowy lub zwrotny z podziałem na kwotę zobowiązań z tytułu leasingu finansowego lub leasingu zwrotnego

Tabela 1.10. łączna kwota zobowiązań z tytułu umów leasingu finansowego lub zwrotnego wg UoR

Lp.	Wyszczególnienie (rodzaj zobowiązania)	Stan na początek okresu	Zwiększenia	Zmniejszenia	Stan na koniec okresu
1					0,00
2					0,00
3					0,00
4					0,00
5					0,00
<b>RAZEM</b>		0,00	0,00	0,00	0,00

## II. Dodatkowe informacje i objaśnienia

1.11. Łączna kwota zobowiązań zabezpieczonych na majątku jednostki ze wskazaniem charakteru i formy zabezpieczeń

Tabela 1.11. Łączna kwota zobowiązań zabezpieczonych na majątku jednostki ze wskazaniem charakteru i formy zabezpieczeń

Lp.	Wyszczególnienie (rodzaj zobowiązania)	Kwota zobowiązania	Forma i charakter zabezpieczenia	Kwota zabezpieczenia
1	kredyt długoterminowy na finansowanie planowanego deficytu budżetu oraz spłatę wcześniej zaciągniętych zobowiązań - umowa kredytowa nr 10/2571 BGK O/Wrocław - 26 000 000 zł	1 445 200,00	weksel in blanco	1 445 200,00
2	kredyt długoterminowy na sfinansowanie planowanego deficytu budżetu oraz spłatę wcześniej zaciągniętych zobowiązań - umowa kredytowa nr 26/DCK/2011. PeKaO S.A. w kwocie - 23 600 000 zł.	10 958 000,00	weksel in blanco	10 958 000,00
3	kredyt długoterminowy na finansowanie planowanego deficytu budżetu oraz spłatę wcześniej zaciągniętych zobowiązań z tytułu zaciągniętych pożyczek i kredytów umowa kredytowa nr 54 1020 5095 000 5396 0037 6608 PKO BP S.A. w kwocie - 11.600.000 zł	5 548 650,32	weksel in blanco	5 548 650,32
4	kredyt długoterminowy na spłatę wcześniej zaciągniętych zobowiązań z tytułu zaciągniętych pożyczek i kredytów umowa kredytowa nr 2668361/23/K/Ob/14 Bank BPS O/Ząbkowice Śląskie w kwocie - 6.800.000 zł	4 771 934,00	weksel in blanco	4 771 934,00
5	kredyt długoterminowy na finansowanie planowanego deficytu budżetu oraz spłatę wcześniej zaciągniętych zobowiązań - umowa kredytowa nr 15/3252 BGK w kwocie - 9.664.098 zł	7 454 098,00	weksel in blanco	7 454 098,00
6	kredyt długoterminowy na finansowanie planowanego deficytu budżetu oraz spłatę wcześniej zaciągniętych zobowiązań - umowa kredytowa 18/5649 BGK w kwocie 16.500.000 zł	15 117 349,68	weksel in blanco	15 117 349,68
7	kredyt długoterminowy na finansowanie planowanego deficytu budżetu oraz spłatę wcześniej zaciągniętych zobowiązań - umowa kredytowa 19/4681 BGK w kwocie 8.894.017 zł zaneksowanego do kwoty 8.500.000 zł	8 500 000,00	weksel in blanco	8 500 000,00
<b>RAZEM</b>		<b>53 795 232,00</b>		<b>53 795 232,00</b>

## II. Dodatkowe informacje i objaśnienia

1.12. łączna kwota zobowiązań warunkowych, w tym również udzielonych przez jednostkę gwarancji i poręczeń, także wekslowych, niewykazanych w bilansie, ze wskazaniem zobowiązań zabezpieczonych na majątku jednostki oraz charakteru i formy tych zabezpieczeń

Tabela 1.12. Zobowiązania warunkowe na dzień bilansowy

Lp.	Wyszczególnienie (rodzaj zobowiązania warunkowego)	Kwota zobowiązania	Kwota zobowiązania zabezpieczona na majątku	Forma i charakter zabezpieczenia
	<b>Miejski Zarząd Nieruchomości w Świdnicy</b>			
1	Nakłady remontowe najemców przeznaczone na poczet przyszłego czynszu	771 166,24	0,00	-
2				
3				
4				
5				
<b>RAZEM</b>		<b>771 166,24</b>	<b>0,00</b>	<b>-</b>

## II. Dodatkowe informacje i objaśnienia

1.13. Wykaz istotnych pozycji czynnych i biernych rozliczeń międzyokresowych, w tym kwota czynnych rozliczeń międzyokresowych kosztów stanowiących różnicę między wartością otrzymanych finansowych składników aktywów a zobowiązaniem zapłaty za nie

Tabela 1.13. Czynne i bierne rozliczenia międzyokresowe

Lp.	Wyszczególnienie	Stan na początek okresu	Zwiększenia	Zmniejszenia	Stan na koniec okresu
IV.	<b>Rozliczenia międzyokresowe</b>	<b>32 010 683,23</b>	<b>32 000 717,17</b>	<b>3 153 405,57</b>	<b>60 857 994,83</b>
<b>czynne rozliczenia międzyokresowe</b>		<b>12 740,47</b>	<b>95 490,96</b>	<b>89 849,38</b>	<b>18 382,05</b>
<b>Miejski Zarząd Nieruchomości w Świdnicy</b>		<b>12 740,47</b>	<b>95 490,96</b>	<b>89 849,38</b>	<b>18 382,05</b>
1	PRENUMERATA CZASOPISM	586,62	4 041,12	2 656,85	1 970,89
2	UBEZPIECZENIE MIENIA	10 531,54	89 589,11	85 213,13	14 907,52
3	PROGNOZY GAZ	1 622,31	1 860,73	1 979,40	1 503,64
4					
5					
<b>bierne rozliczenia międzyokresowe</b>		<b>31 997 942,76</b>	<b>31 905 226,21</b>	<b>3 063 556,19</b>	<b>60 839 612,78</b>
<b>Urząd Miejski w Świdnicy</b>		<b>3 063 491,00</b>	<b>3 084 778,00</b>	<b>3 063 491,00</b>	<b>3 084 778,00</b>
1	Subwencja oświatowa na m-ce I/2019 oraz I/2020	3 063 491,00	3 084 778,00	3 063 491,00	3 084 778,00
<b>Miejski Ośrodek Pomocy Społecznej w Świdnicy</b>		<b>28 934 451,76</b>	<b>28 820 448,21</b>	<b>65,19</b>	<b>57 754 834,78</b>
1	Prognozy opłat za gaz (mieszkanie chronione)	1 080,13	0,00	65,19	1 014,94
2	Wydane decyzje ŚR, FA, ŚW	28 933 371,63	28 820 448,21	0,00	57 753 819,84
3					
4					

## II. Dodatkowe informacje i objaśnienia

### 1.14. Łączna kwota otrzymanych przez jednostkę gwarancji i poręczeń niewykazanych w bilansie

Tabela 1.14. Gwarancje i poręczenia otrzymane przez jednostkę

Lp.	Wyszczególnienie (rodzaj otrzymanych poręczeń i gwarancji)	Kwota otrzymanych poręczeń i gwarancji	Kwota zobowiązań zabezpieczonych gwarancjami i poręczeniami
1	Gwarancja ubezpieczeniowa nr 32GG35/0014/17/0040	3 078,00	3 078,00
2	Gwarancja ubezpieczeniowa nr 32GG35/0014/17/0041	4 212,00	4 212,00
3	Gwarancja ubezpieczeniowa nr 280000140710	14 500,01	14 500,01
4	Aneks do Gwarancja ubezpieczeniowej nr 32GG26/0272/17/0034	363 511,78	363 511,78
5	Gwarancja ubezpieczeniowa nr 32GG35/0014/17/0039 + 3 ANEKSY	91 285,58	91 285,58
6	Gwarancja ubezpieczeniowa nr 280000142802	269 828,90	269 828,90
7	Gwarancja ubezpieczeniowa nr 998-A724640 i nr 998-A724641	24 176,94	24 176,94
8	Gwarancja ubezpieczeniowa nr 998-A724747 i nr 998-A724748 + ANEKS	215 492,10	215 492,10
9	Gwarancja bankowa nr SLG49289IN18	49 126,51	49 126,51
10	Gwarancja ubezpieczeniowa nr 912700087627 + 2 ANEKSY	119 787,25	119 787,25
11	Gwarancja ubezpieczeniowa nr 998-A745967 i 998-A745968	355 850,00	355 850,00
12	Gwarancja ubezpieczeniowa nr COR030532	185 000,00	185 000,00
13	Gwarancja ubezpieczeniowa nr 280000148270	300 758,24	300 758,24
14	Gwarancja ubezpieczeniowa nr MT20044KPB18	34 682,93	34 682,93
15	Gwarancja ubezpieczeniowa nr 998-A763839 i 998-A763840 + ANEKS NR 1, 2	242 120,04	242 120,04
16	Gwarancja ubezpieczeniowa nr PO/00825431/2018	122 692,50	122 692,50
17	Gwarancja ubezpieczeniowa nr 998-A793160 i 998-A793161	18 270,00	18 270,00
18	Gwarancja ubezpieczeniowa nr 280000153915	198 091,50	198 091,50
19	Gwarancja ubezpieczeniowa nr 32GG35/0014/18/0037	71 350,00	71 350,00
20	Gwarancja ubezpieczeniowa nr 280000160121	59 876,40	59 876,40
21	Gwarancja ubezpieczeniowa nr 998-A843958 i 998-A843959	53 672,01	53 672,01

22	Gwarancja ubezpieczeniowa nr 998-A763709	4 483,35	4 483,35
23	Gwarancja ubezpieczeniowa nr 280000148089	78 829,20	78 829,20
24	Gwarancja ubezpieczeniowa nr 998-A745717 i 998-A745718	376 488,00	376 488,00
25	Gwarancja ubezpieczeniowa nr 998-A745715 i 998-A745716	211 663,80	211 663,80
26	Gwarancja ubezpieczeniowa nr 998-A776734 i 998-A776735	14 932,20	14 932,20
27	Gwarancja ubezpieczeniowa nr 280000126081	65 846,66	65 846,66
28	Gwarancja ubezpieczeniowa nr 280000135985	11 160,90	11 160,90
29	Gwarancja ubezpieczeniowa nr 32GG03/1035/19/0008	62 308,64	62 308,64
30	Gwarancja ubezpieczeniowa nr 280000100263	209 900,00	209 900,00
31	Gwarancja należytego wykonania umowy nr 280000100265	313 700,00	313 700,00
32	Gwarancja należytego wykonania umowy nr 998-A-617932	10 036,80	10 036,80
33	Gwarancja należytego wykonania umowy nr 998-A-617565	40 392,00	40 392,00
34	Gwarancja należytego wykonania umowy PO/00708553/2016	27 434,53	27 434,53
35	Gwarancja bankowa nr 5434 534 8272	84 776,40	84 776,40
36	Gwarancja należytego wykonania umowy nr 912700248856	126 041,95	126 041,95
37	Gwarancja należytego wykonania umowy nr 998-A844711 i 998-A844712	64 560,58	64 560,58
38	Gwarancja należytego wykonania umowy nr 998-A866358 i 998-A866359	32 090,71	32 090,71
39	Gwarancja należytego wykonania umowy nr 998-A877815 i 998-A877816	324 179,94	324 179,94
40	Gwarancja należytego wykonania umowy nr 998-A877775 i 998-A877776	29 570,68	29 570,68
41	Gwarancja ubezpieczeniowa nr PO/00777846/2017	28 859,01	28 859,01
42	Gwarancja ubezpieczeniowa nr PO/00777836/2017	32 605,83	32 605,83
43	Gwarancja ubezpieczeniowa nr 998-A713853 i nr 998-A713854	18 109,53	18 109,53
44	Gwarancja ubezpieczeniowa nr PO/00784169/2017	82 921,20	82 921,20
45	Gwarancja ubezpieczeniowa nr 998-A714203 i nr 998-A714204	124 567,39	124 567,39
46	Gwarancja ubezpieczeniowa nr PO/00784169/2017	15 990,00	15 990,00

47	Gwarancja ubezpieczeniowa nr 998-A714203 i nr 998-A714204	189 466,63	189 466,63
48	Gwarancja ubezpieczeniowa nr 998-A724863 i nr 998-A724864	190 045,46	190 045,46
49	Gwarancja ubezpieczeniowa nr 998-A724952 i nr 998-A7249523	47 602,48	47 602,48
50	Gwarancja ubezpieczeniowa nr 912700108013	171 986,22	171 986,22
51	Gwarancja ubezpieczeniowa nr 998A765363 i nr 998A765364	86 023,04	86 023,04
52	Gwarancja ubezpieczeniowa nr 998-A763667 i nr 998-A763668	32 841,00	32 841,00
53	Gwarancja ubezpieczeniowa nr 280000151000	63 001,77	63 001,77
54	Gwarancja ubezpieczeniowa nr 998-A763828 i nr 998-A763829	238 317,52	238 317,52
55	Gwarancja ubezpieczeniowa nr 32GG35/0014/18/0022	288 470,66	288 470,66
56	Gwarancja ubezpieczeniowa nr COR042349	7 195,50	7 195,50
57	Gwarancja ubezpieczeniowa nr 280000151634	36 929,88	36 929,88
58	Gwarancja ubezpieczeniowa nr 998A783286 i nr 998A783287	49 680,00	49 680,00
59	Gwarancja ubezpieczeniowa nr 998-A776672 i nr 998-A776673	37 860,00	37 860,00
60	Gwarancja ubezpieczeniowa nr 912700155219	42 328,89	42 328,89
61	Gwarancja ubezpieczeniowa nr 912700155221	51 300,00	51 300,00
62	Gwarancja ubezpieczeniowa nr 912700155233	3 500,00	3 500,00
63	Gwarancja ubezpieczeniowa nr 908571744899	192 608,11	192 608,11
64	Gwarancja ubezpieczeniowa nr 32GG35/0014/18/0038	17 029,16	17 029,16
65	Gwarancja ubezpieczeniowa nr COR058441	40 944,44	40 944,44
66	Gwarancja ubezpieczeniowa nr 998-A-516547	16 834,00	16 834,00
67	Gwarancja ubezpieczeniowa nr 32GG35/0014/17/0011	26 846,91	26 846,91
68	Gwarancja ubezpieczeniowa nr 998-A646075	33 466,20	33 466,20
69	Gwarancja ubezpieczeniowa nr 1PM/UL2017/24	22 276,50	22 276,50
70	Gwarancja ubezpieczeniowa nr 32GG35/0014/17/0024	20 093,10	20 093,10
71	Gwarancja ubezpieczeniowa nr 32GG35/0014/17/0028	15 063,63	15 063,63
72	Gwarancja ubezpieczeniowa nr 32GG35/0014/17/0029	324 355,00	324 355,00

73	Gwarancja ubezpieczeniowa nr 32GG35/0014/17/0030	186 836,21	186 836,21
74	Gwarancja ubezpieczeniowa nr 998-A694614 i 998-A694615	10 799,48	10 799,48
75	Gwarancja ubezpieczeniowa nr 280000108983	21 422,20	21 422,20
76	Gwarancja ubezpieczeniowa nr 1504/Wr/989/2015	16 946,54	16 946,54
77	Gwarancja ubezpieczeniowa nr CRD/01/10481	10 276,65	10 276,65
78	Gwarancja ubezpieczeniowa nr 998-A429662	13 775,05	13 775,05
79	Gwarancja ubezpieczeniowa nr 998-A559672	7 103,25	7 103,25
80	Gwarancja ubezpieczeniowa nr 998A222421	133 333,30	133 333,30
81	Gwarancja ubezpieczeniowa nr 06GG10/0009/16/0009	98 949,65	98 949,65
82	Gwarancja ubezpieczeniowa nr 32GG05/0162/16/0018	10 575,00	10 575,00
83	Gwarancja ubezpieczeniowa nr 903013066641	485 047,44	485 047,44
84	Gwarancja ubezpieczeniowa nr 998-A844762 i 998-A844763	464 624,10	464 624,10
85	Gwarancja bankowa nr DOK2942GWB19TI	24 912,60	24 912,60
86	Gwarancja bankowa nr DOK2943GWB19TI	46 500,00	46 500,00
87	Gwarancja ubezpieczeniowa nr PO/00884562/2019	172 840,28	172 840,28
<b>RAZEM</b>		<b>9 138 819,84</b>	<b>9 138 819,84</b>



## II. Dodatkowe informacje i objaśnienia

### 1.15. łączna kwota wypłaconych środków pieniężnych na świadczenia pracownicze

Tabela 1.15. Kwota wypłaconych środków pieniężnych na świadczenia pracownicze

Lp.	Wyszczególnienie (rodzaj świadczeń pracowniczych)	Kwota wypłaconych świadczeń
<b>DZIENNY DOM "Senior WIGOR"</b> ul. Saperów 27 58-100 Świdnica		<b>4 361,88</b>
1	Nagroda Jubileuszowa	4 361,88
2		
3		
4		
5		
<b>MŁODZIEŻOWY DOM KULTURY</b> ul. Nauczycielska 2 58-100 Świdnica		<b>66 899,26</b>
1	Odprawy emerytalne	46 479,72
2	Odprawy art. 20KN	4 546,35
3	Ekwiwalent za urlop	129,04
4	Nagrody jubileuszowe	15 744,15
5		
<b>MIEJSKI OŚRODEK POMOCY SPOŁECZNEJ</b> ul. Różana 1 58-100 Świdnica		<b>57 345,29</b>
1	Nagrody jubileuszowe	38 740,77
2	Odprawa z tytułu likwidacji stanowiska	9 116,00
3	Ekwiwalent za urlop	9 488,52
4		
5		
<b>MIEJSKI ZARZĄD NIERUCHOMOŚCI</b> ul. Łukasieńskiego 7 58-100 Świdnica		<b>90 334,01</b>
1	NAGRODY JUBILEUSZOWE	22 867,91
2	ODPRAWY EMERYTALNE	61 932,00
3	ODPRAWA PIENIĘŻNA Z TYT.RESTRUKTURYZACJI ZATRUDNIENIA	5 534,10
4		
5		
<b>PRZEDSZKOLE MIEJSKIE NR 1</b> pl. św. Małgorzaty 15 58-100 Świdnica		<b>43 351,03</b>
1	Nagrody jubileuszowe	26 143,03
2	Odprawy emerytalne	17 208,00
3		
4		
5		
<b>PRZEDSZKOLE MIEJSKIE NR 3</b> ul. Okrężna 30 58-100 Świdnica		<b>8 067,02</b>
1	Nagrody jubileuszowe	8 067,02
2		
3		
4		
5		

<b>PRZEDSZKOLE MIEJSKIE NR 4</b> ul. Lelewela 10 58-100 Świdnica		<b>23 877,02</b>
1	Jubileusze	11 438,53
2	Odprawy emerytalne	10 108,77
3	Ekwiwalenty za urlop	2 329,72
4		
5		
<b>PRZEDSZKOLE MIEJSKIE NR 6</b> ul. Komunardów 2 58-100 Świdnica		<b>58 553,14</b>
1	NAGRODA JUBILEUSZOWA	47 582,14
2	ODPRAWA EMERYTALNA	10 971,00
3		
4		
5		
<b>PRZEDSZKOLE MIEJSKIE NR 14</b> ul. Kozara-Słobódzkiego 10 58-100 Świdnica		<b>9 676,57</b>
1	nagroda jubileuszowa	8 478,75
2	ekwiwalent za urlop (ustanie stosunku pracy)	1 197,82
3		
4		
5		
<b>PRZEDSZKOLE MIEJSKIE NR 15</b> ul. Ofiar Oświęcimskich 45a 58-105 Świdnica		<b>40 601,63</b>
1	nagroda jubileuszowa	24 401,63
2	odprawa emerytalna	16 200,00
3		
4		
5		
<b>MIEJSKIE PRZEDSZKOLE INTEGRACYJNE NR 16 SŁONECZKO</b> ul. Marcinkowskiego 10 58-105 Świdnica		<b>21 640,25</b>
1	NAGRODA JUBILEUSZOWA	21 640,25
2		
3		
4		
5		
<b>STRAŻ MIEJSKA W ŚWIDNICY</b> ul. Traugutta 11 58-100 Świdnica		<b>7 056,00</b>
1	Nagrody jubileuszowe	7 056,00
2		
3		
4		
5		
<b>SZKOŁA PODSTAWOWA NR 1 z oddziałami integracyjnymi</b> im. Tadeusza Kościuszki ul. Galla Anonima 1 58-100 Świdnica		<b>64 486,52</b>
1	Nagrody jubileuszowe	64 486,52
2	Odprawa emerytalna	0,00
3	ekwiwalent za urlop	0,00
4		
5		

<b>SZKOŁA PODSTAWOWA NR 2 im. Polskich Olimpijczyków w Świdnicy ul. Ofiar Oświęcimskich 30 58-105 Świdnica</b>		<b>108 908,25</b>
1	Nagrody jubileuszowe	21 362,13
2	Odprawy emerytalne rentowe	45 750,12
3	Odprawa wypł.na podstawie Karty Nauczyciela	41 796,00
4		
5		
<b>SZKOŁA PODSTAWOWA NR 4 im. Henryka Sienkiewicza ul. Marcinkowskiego 4-6 58-105 Świdnica</b>		<b>540 338,75</b>
1	Nagrody jubileuszowe	150 020,39
2	Odprawy emerytalne i rentowe	139 635,24
3	Odprawy z tytułu zwolnienia	242 881,20
4	Ekwiwalnty za urlop	7 801,92
5		
<b>SZKOŁA PODSTAWOWA NR 6 im. Tysiąclecia Państwa Polskiego ul. Wodna 5-7 58-100 Świdnica</b>		<b>181 650,82</b>
1	NAGRODA JUBILEUSZOWA	106 617,06
2	EKWIWALENT ZA URLOP	17 315,38
3	ODPRAWA EMERYTALNA	44 218,38
4	ODPRAWA RENTOWA	13 500,00
5		
<b>SZKOŁA PODSTAWOWA NR 8 im. Kawalerów Orderu Uśmiechu ul. Wałbrzyska 39 58-100 Świdnica</b>		<b>94 447,23</b>
1	nagrody jubileuszowe	38 630,72
2	odprawy emerytalne	34 823,61
3	odprawa z tytułu zwolninia	3 715,20
4	inne świadczenia związane z ustaniem stosunku pracy(ekwiwalent za urlop)	17 277,70
5		
<b>SZKOŁA PODSTAWOWA NR 105 im. Kornela Makuszyńskiego ul. Folwarczna 2 58-100 Świdnica</b>		<b>141 775,53</b>
1	nagrody jubileuszowe	51 976,81
2	ekwiwalent za urlop wypoczynkowy	5 613,68
3	odprawy emerytalne	45 497,04
4	odprawy art. 20 KN	38 688,00
5		
<b>Szkoła Podstawowa nr 315 pl. Wojska Polskiego nr 3 58-100 Świdnica</b>		<b>43 299,53</b>
1	NAGRODY JUBILEUSZOWE	15 924,41
2	ODPRAWA EMERYTALNA	27 375,12
3		
4		
5		
<b>ŚWIDNICKI OŚRODEK SPORTU I REKREACJI ul. Śląska 35 58-100 Świdnica</b>		<b>88 613,35</b>
1	ekwiwalenty za urlop	22 235,55
2	nagrody jubileuszowe	66 377,80
3		
4		
5		

<b>ŻŁOBEK MIEJSKI NR 1</b> ul. Kozara-Słobódzkiego 26 58-105 Świdnica		<b>7 897,50</b>
1	Nagrody jubileuszowe	7 897,50
2		
3		
4		
5		
<b>ŻŁOBEK MIEJSKI NR 2</b> ul. Galla Anonima 5 58-100 Świdnica		<b>5 850,00</b>
1	Nagroda jubileuszowa	5 850,00
2		
3		
4		
5		
<b>URZĄD MIEJSKI W ŚWIDNICY</b> ul. Armii Krajowej 49 58-100 Świdnica		<b>636 792,41</b>
1	nagrody jubileuszowe	245 817,07
2	odprawy emerytalne	360 010,20
3	odprawa pieniężna rozwiązanie stosunku pracy	11 520,00
4	ekwiwalenty za urlop wypoczynkowy	19 445,14
5		

## II. Dodatkowe informacje i objaśnienia

### 1.16. Inne informacje

Tabela 1.16. Inne informacje

Lp.	Wyszczególnienie	Kwota
1		
2		
3		
4		
5		
<b>RAZEM</b>		<b>0,00</b>

## II. Dodatkowe informacje i objaśnienia

### 2.1. Wysokość odpisów aktualizujących wartość zapasów

Tabela 2.1. Wysokość odpisów aktualizujących wartość zapasów

Lp.	Wyszczególnienie (grupa zapasów)	Stan na początek okresu	Zwiększenia	Zmniejszenia		Stan na koniec okresu
				wykorzystanie	rozwiązanie	
1					0,00	0,00
2					0,00	0,00
3					0,00	0,00
4					0,00	0,00
5					0,00	0,00
<b>RAZEM</b>		<b>0,00</b>	<b>0,00</b>	<b>0,00</b>	<b>0,00</b>	<b>0,00</b>

## II. Dodatkowe informacje i objaśnienia

2.2. Koszt wytworzenia środków trwałych w budowie, w tym odsetki oraz różnice kursowe, które powiększyły koszt wytworzenia środków trwałych w budowie w roku obrotowym

Tabela 2.2. Koszt wytworzenia środków trwałych w budowie

Lp.	Wyszczególnienie	Koszt wytworzenia w ubiegłym roku		Koszt wytworzenia w bieżącym roku		Informacja dodatkowa
		ogółem	w tym: odsetki	ogółem	w tym: odsetki	
1	Środki trwałe oddane do użytkowania w roku obrotowym					Jednostka nie wytwarzała w roku obrotowym środków trwałych we własnym zakresie. Założono, że nie wykazuje się środków trwałych w budowie realizowanych siłami obcymi - wycenionymi wg cen nabycia
2	Środki trwałe w budowie					

## II. Dodatkowe informacje i objaśnienia

**2.3. Kwota i charakter poszczególnych pozycji przychodów lub kosztów o nadzwyczajnej wartości lub które wystąpiły incydentalnie**

Tabela 2.3. Przychody i koszty o nadzwyczajnej wartości lub które wystąpiły incydentalnie

Lp.	Wyszczególnienie (charakter przychodów i kosztów)	Kwota
<b>Przychody</b>		<b>229 980,97</b>
STRAŻ MIEJSKA W ŚWIDNICY ul. Traugutta 11 58-100 Świdnica		<b>6 927,47</b>
1	Odszkodowanie za szkodę w samochodzie jednostki przyznaną przez Towarzystwo Ubezpieczeń Compensa	6 927,47
2		
3		
4		
5		
SZKOŁA PODSTAWOWA NR 8 im. Kawalerów Orderu Uśmiechu ul. Wałbrzyska 39 58-100 Świdnica		<b>97 653,28</b>
1	Wyposażenie (parawany) do lokali wyborczych otrzymane z Urzędu Miasta	547,08
2	Otrzymane od Fundacji Krzyżowa pomoce dydaktyczne, sprzęt i wyposażenie _ projekt "Mozaika Edukacyjna"	79 489,78
3	Otrzymane od Fundacji Krzyżowa środek trwały_ telewizor interaktywny _ projekt "Mozaika Edukacyjna"	11 416,86
4	Nagroda za udział w konkursie ŚWIDNICKA GRYFIADA - laptop	1 500,00
5	Odszkodowania za szkody otrzymane od ubezpieczyciela	4 699,56
SZKOŁA PODSTAWOWA NR 4 im. Henryka Sienkiewicza ul. Marcinkowskiego 4-6 58-105 Świdnica		<b>125 400,22</b>
1	Odszkodowanie z ubezpieczenia za zalane mienie	125 400,22
2		
3		
4		
5		
<b>Koszty</b>		<b>0,00</b>
1		
2		
3		
4		
5		



## II. Dodatkowe informacje i objaśnienia

2.4. Informacja o kwocie należności z tytułu podatków realizowanych przez organy podatkowe podległe ministrowi właściwemu do spraw finansów publicznych wykazywanych w sprawozdaniu z wykonania planu dochodów budżetowych

Tabela 2.4. Należności z tytułu podatków realizowanych przez organy podatkowe

Lp.	Rodzaj podatku	Kwota
1		
2		
3		
4		
5		
<b>RAZEM</b>		<b>0,00</b>

## II Dodatkowe informacje i objaśnienia

### 2.5. Inne informacje

Tabela 2.5. Inne informacje

Lp	Wyszczególnienie	Kwota
1	Wykonane dochody własne z podatków	43 276 469,73
2	Wykonane dochody własne z opłat	17 975 715,82
3	Wykonane dochody własne z majątku gminy	12 960 883,10
4	Udział we wpływach z podatku od osób prawnych	2 970 903,13
5	Udział we wpływach z podatku od osób fizycznych	69 743 803,00
6	Wykonane pozostałe dochody	15 473 292,91
7	Otrzymane przez jednostkę dotacje celowe	63 886 436,42
8	Otrzymana subwencja ogólna	39 483 701,00
9	Pozyskane dochody na programy finansowane z udziałem środków UE	11 765 186,67
<b>RAZEM</b>		<b>277 536 391,78</b>

## II. Dodatkowe informacje i objaśnienia

3. Inne informacje niż wymienione powyżej, jeżeli mogłyby w istotny sposób wpłynąć na ocenę sytuacji majątkowej i finansowej oraz wynik finansowy jednostki

Tabela 3. Inne informacje mogące w istotny sposób wpłynąć na ocenę sytuacji majątkowej i finansowej oraz wynik finansowy

Lp.	Wyszczególnienie (rodzaj informacji)	Kwota
1	Wartość gruntów stanowiących własność Gminy Miasto Świdnica, oddanych w użytkowanie wieczyste na dzień 31.12.2019 r. wynosiła 67 264 361,78 zł. Różnica wartości w stosunku do stanu na dzień 31.12.2018 r. w wysokości 27 944 074,86 zł, stanowi wartość gruntów, które uległy przekształceniu w 2019 r. z użytkowania wieczystego na własność zgodnie z ustawą z dnia 20 lipca 2018 r. o przekształceniu prawa użytkowania wieczystego gruntów zabudowanych na cele mieszkaniowe w prawo własności tych gruntów (Dz.U. z 2020 r. poz. 139 z późn. zm.) oraz ustawą z dnia 29 lipca 2005 r. o przekształceniu prawa użytkowania wieczystego w prawo własności nieruchomości (Dz.U. z 2019 poz. 1314).	27 944 074,86
2	Rozliczenia międzyokresowe - zwiększenia z tytułu naliczenia decyzji na świadczenia wychowawcze - zmiana zasad wypłaty świadczenia w 2019 r.- wypłata na 1 dziecko oraz przedłużony okres zasiłkowy	28 820 383,02
3		
4		
5		
<b>RAZEM</b>		<b>56 764 457,88</b>

SKARBNIK MIASTA  
Główny Księgowy Budżetu

Kacper Siwek

PREZYDENT MIASTA  
Beata Moskal-Staniewska